N°30

COMPORTAMIENTO DE PRECIOS MAYORISTA DE PRODUCTOS AGROPECUARIOS EN EL EJE TRONCAL

BOLETIN COMPARATIVO
Semana 39/2026
(Del 18 al 25 de septiembre)

MINISTERIO DE PRODUCCIÓN SOSTENIBLE, MEDIO AMBIENTE Y AGUA
OBSERVATORIO AGROAMBIENTAL Y PRODUCTIVO - OAP

La Paz, 28 de septiembre 2026

Tomate Perita Hibrido (Mediano) (En Bolivianos / 45 Libras)

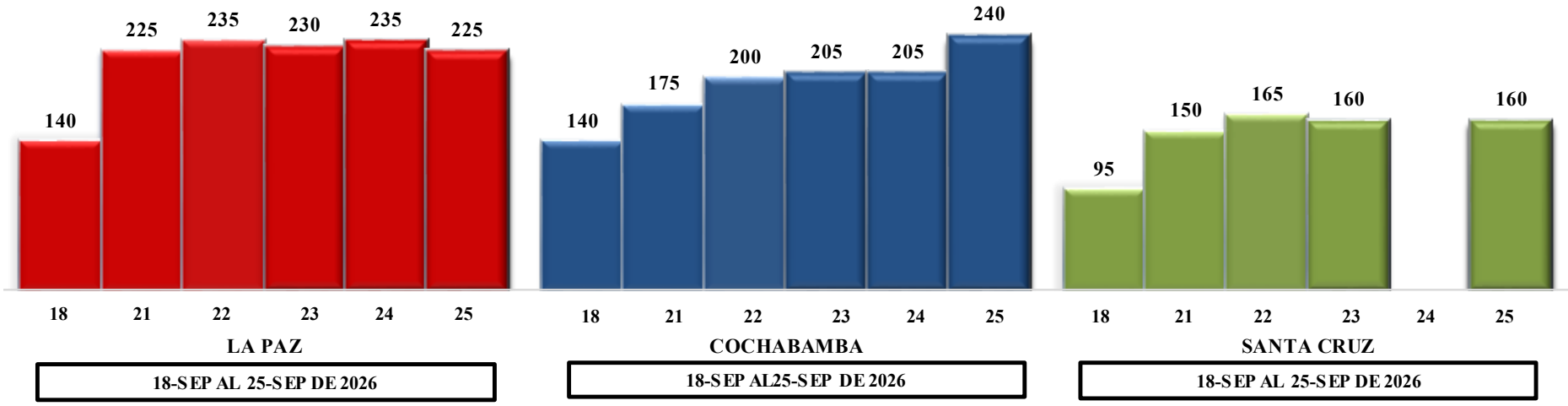

Variación porcentual de precios

CIUDAD	LA PAZ	COCHABAMBA	SANTA CRUZ
VIERNES 18-SEP-26	140	140	95
VIERNES 25-SEP-26	225	240	160
VARIACIÓN %	**61**	**71**	**68**

En comparación con la semana pasada, en el eje troncal, el tomate en La Paz, Cochabamba y Santa Cruz registraron una aumento de 61%, 71% y 68% respectivamente, debido a la escasez de combustible y a la eliminación de la subvención estatal al diésel.

La Paz se abastece de Bermejo, Mizque.
Cochabamba se abastece de Oruro y Saipina.
Santa Cruz se abastece de Pampa Grande.

Fuente: MPSMAyA – OAP Nota: Los precios para La Paz son cotizados del mercado mayorista de El Alto y el 24 de septiembre fue feriado en Santa Cruz

"Se autoriza la reproducción total o parcial de la información citando la fuente MPSMAyA – OAP"

Zanahoria Chantenay (En Bolivianos / arroba)

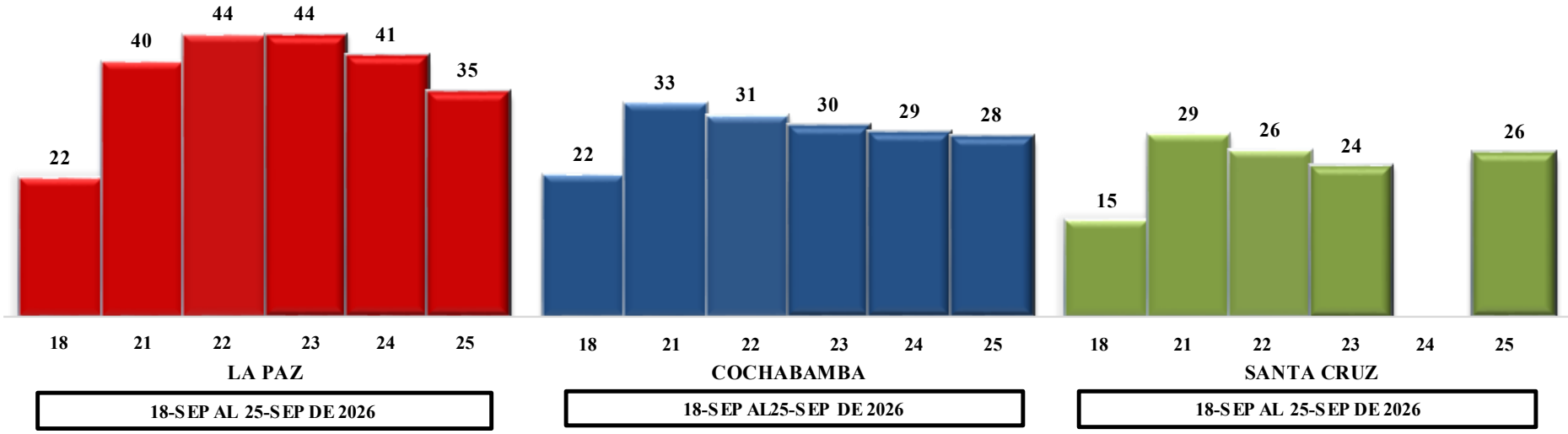

Variación porcentual de precios

CIUDAD	LA PAZ	COCHABAMBA	SANTA CRUZ
VIERNES 18-SEP-26	22	22	15
VIERNES 25-SEP-26	35	28	26
VARIACIÓN %	**63**	**27**	**71**

En comparación con la semana pasada, en el eje troncal, la zanahoria en La Paz, Cochabamba y Santa Cruz registraron un aumento de 63%, 27% y 71% respectivamente, debido a la escasez de combustible, la eliminación de la subvención al diésel y un menor abastecimiento en mercados.

La Paz se abastece de Patacamaya y Oruro.
Cochabamba se abastece de Oruro y Saipina.
Santa Cruz se abastece de Mairana.

Fuente: MPSMAyA – OAP Nota: Los precios para La Paz son cotizados del mercado mayorista de El Alto y el 24 de septiembre fue feriado en Santa Cruz

"Se autoriza la reproducción total o parcial de la información citando la fuente MPSMAyA – OAP"

Cebolla Cabeza Roja (Mediana) (En Bolivianos / Arroba)

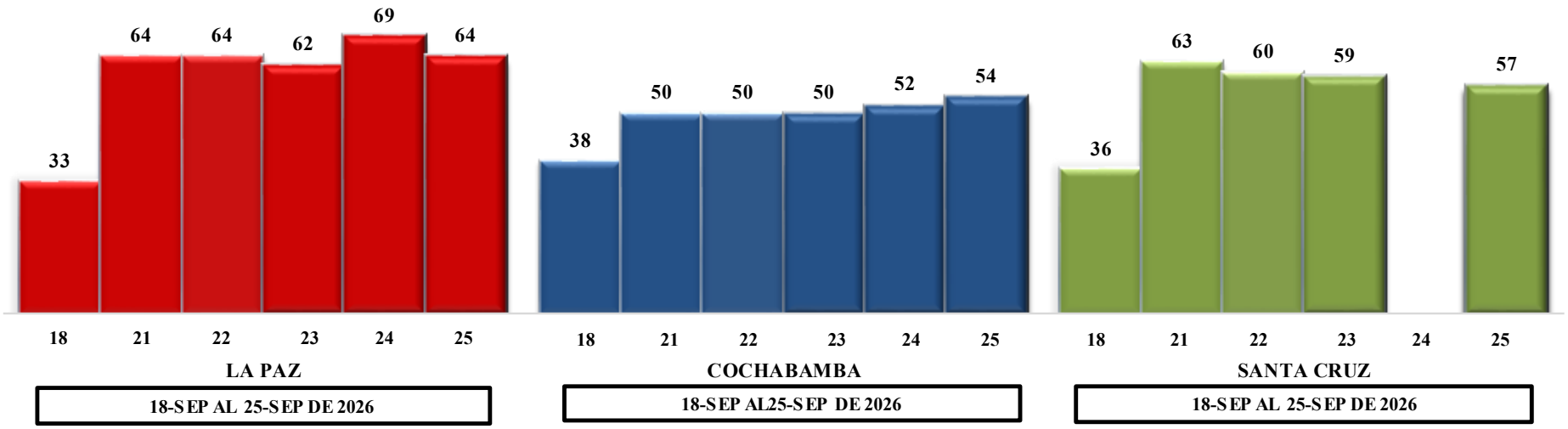

Variación porcentual de precios

CIUDAD	LA PAZ	COCHABAMBA	SANTA CRUZ
VIERNES 18-SEP-26	33	38	36
VIERNES 25-SEP-26	64	54	57
VARIACIÓN %	**94**	**42**	**58**

En comparación con la semana pasada, en el eje troncal, la cebolla cabeza roja en Cochabamba y Santa Cruz registraron un aumento de 94%, 42% y 58% respectivamente, debido a la eliminación de la subvención al diésel y el ciclo estacional de baja producción.

La Paz se abastece de Culpina y Oruro.
Cochabamba se abastece de Oruro y Mizque.
Santa Cruz se abastece de Punata.

Fuente: MPSMAyA – OAP Nota: Los precios para La Paz son cotizados del mercado mayorista de El Alto y el 24 de septiembre fue feriado en Santa Cruz

"Se autoriza la reproducción total o parcial de la información citando la fuente MPSMAyA – OAP"

Papa Huaycha o Imilla (En Bolivianos / arroba)

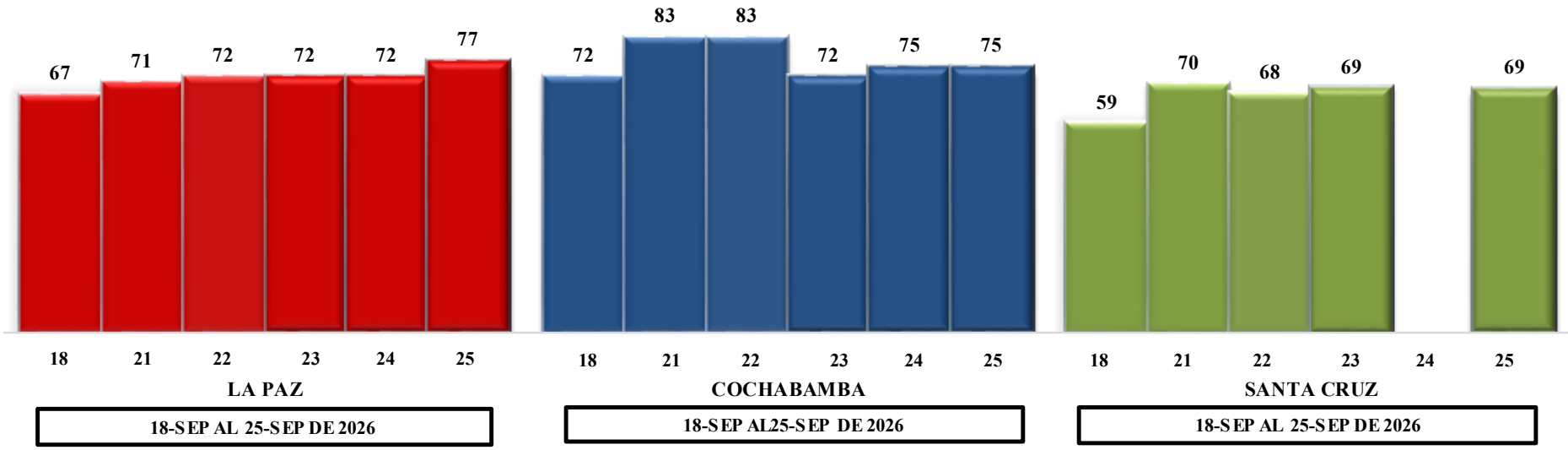

Variación porcentual de precios

CIUDAD	LA PAZ	COCHABAMBA	SANTA CRUZ
VIERNES 18-SEP-26	67	72	59
VIERNES 25-SEP-26	77	75	69
VARIACIÓN %	**14**	**4**	**17**

En comparación con la semana pasada, en el eje troncal, la papa huaycha en La Paz, Cochabamba y Santa Cruz registraron un aumento de 14%, 4% y 17% respectivamente, debido a la eliminación de la subvención al diésel y menor abastecimiento en los mercados.

La Paz se abastece de Tiraque, Morochata y Achacachi.
Cochabamba se abastece de Morochata y Tiraque
Santa Cruz se abastece de Sacaba.

Fuente: MPSMAyA – OAP Nota: Los precios para La Paz son cotizados del mercado mayorista de El Alto y el 24 de septiembre fue feriado en Santa Cruz

"Se autoriza la reproducción total o parcial de la información citando la fuente MPSMAyA – OAP"

Carne de Pollo Entero eviscerado (En Bolivianos / Kg.)

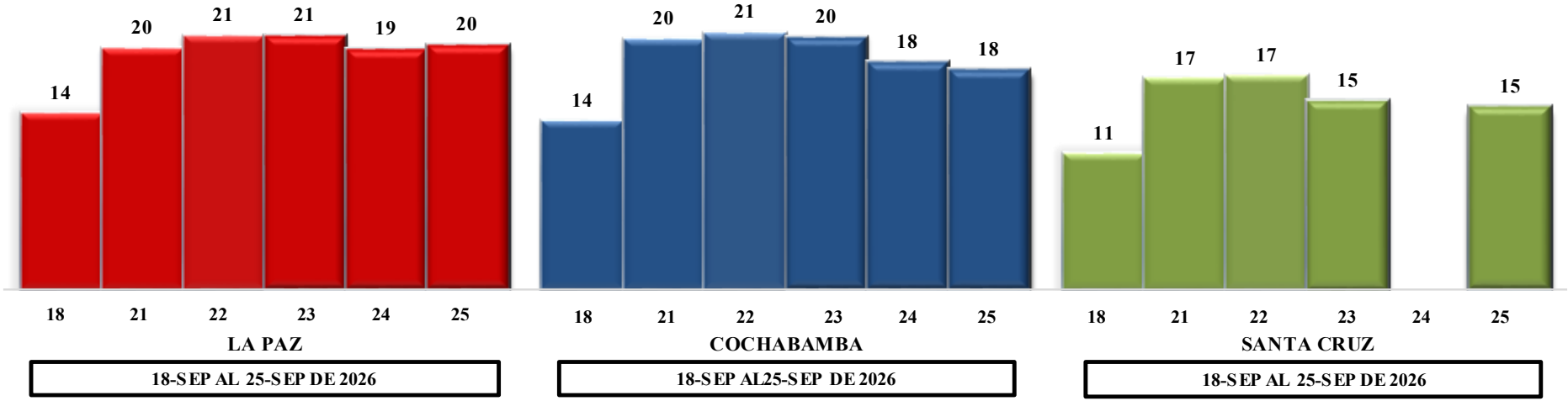

Variación porcentual de precios

CIUDAD	LA PAZ	COCHABAMBA	SANTA CRUZ
VIERNES 18-SEP-26	14	14	11
VIERNES 25-SEP-26	20	18	15
VARIACIÓN %	**39**	**30**	**34**

En comparación con la semana pasada, en el eje troncal, la carne de pollo en La Paz, Cochabamba y Santa Cruz registraron un aumento de 39%, 30% y 34% respectivamente, debido a la eliminación de la subvención al diésel, encarecimiento de insumos y especulación en los mercados.

La Paz se abastece desde Cochabamba.
Cochabamba se abastece de Santa Cruz .
Santa Cruz se abastece de Montero.

Fuente: MPSMAyA – OAP Nota: Los precios para La Paz son cotizados del mercado mayorista de El Alto y el 24 de septiembre fue feriado en Santa Cruz

"Se autoriza la reproducción total o parcial de la información citando la fuente MPSMAyA – OAP"

Carne de res (En Bolivianos / Kg. gch)

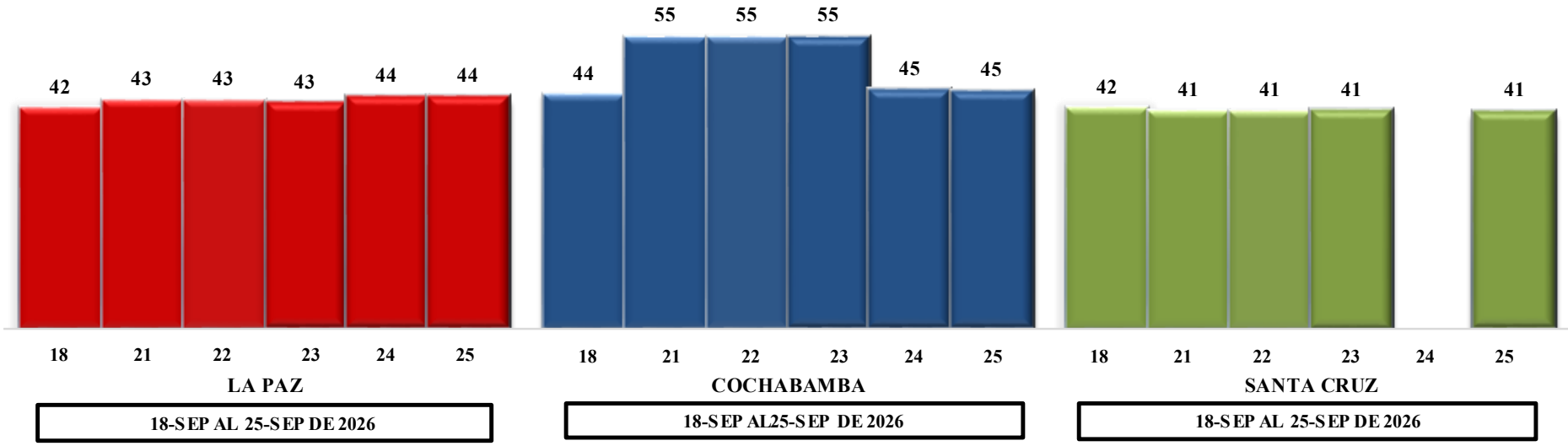

Variación porcentual de precios

CIUDAD	LA PAZ	COCHABAMBA	SANTA CRUZ
VIERNES 18-SEP-26	42	44	42
VIERNES 25-SEP-26	44	45	41
VARIACIÓN %	**5**	**2**	**-1**

En comparación con la semana pasada, en el eje troncal, la carne de res en La Paz y Cochabamba registraron un aumento de 5% y 2% respetivamente, debido a costos de logística y transporte, ya que dependen del envió de carne desde el oriente; mientras que en Santa Cruz registró una disminución de 1%, debido a la proximidad al lugar de producción, retención de oferta y caída del consumo.

La Paz se abastece de Santa Cruz.
Cochabamba se abastece de Santa Cruz.
Santa Cruz se abastece de la San Carlos.

Fuente: MPSMAyA – OAP Nota: Los precios para La Paz son cotizados del mercado mayorista de El Alto y el 24 de septiembre fue feriado en Santa Cruz

"Se autoriza la reproducción total o parcial de la información citando la fuente MPSMAyA – OAP"

COPORTAMIENTO DE PRECIOS Y ABASTECIMIENTO DE GRANOS Y AGRO INDUSTRIALES EN EL EJE TRONCAL

BOLETIN COMPARATIVO
Semana 39/2026
(Del 18 al 25 de septiembre)

MINISTERIO DE PRODUCCIÓN SOSTENIBLE, MEDIO AMBIENTE Y AGUA
OBSERVATORIO AGROAMBIENTAL Y PRODUCTIVO - OAP

La Paz, 28 de septiembre 2026

Maíz amarillo duro (En bolivianos / QQ)

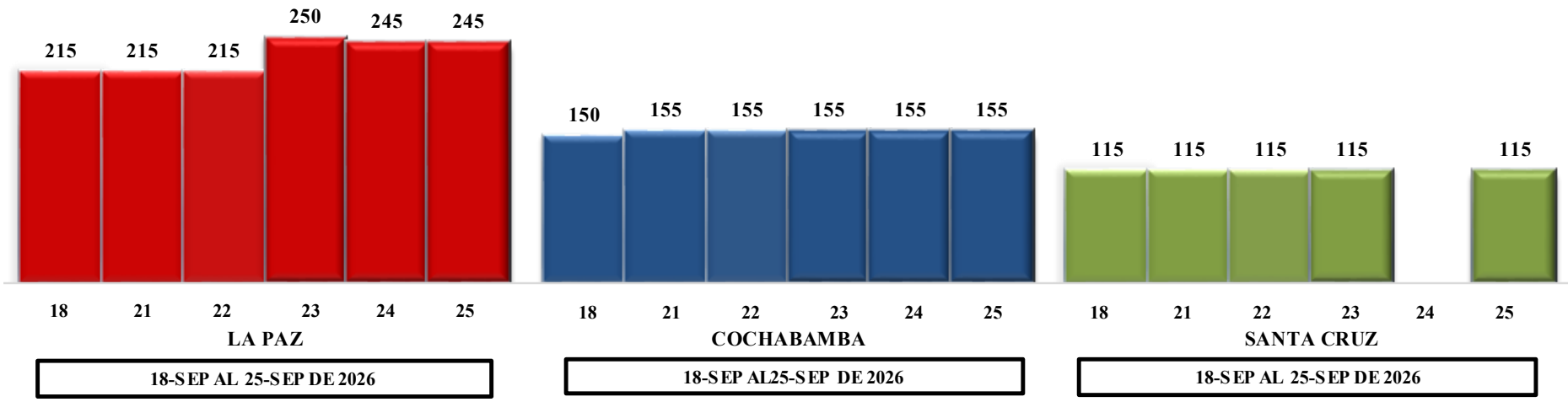

Variación porcentual de precios

CIUDAD	LA PAZ	COCHABAMBA	SANTA CRUZ
VIERNES 18-SEP-26	215	150	115
VIERNES 25-SEP-26	245	155	115
VARIACIÓN %	**14**	**3**	**0**

En comparación con la semana pasada, en el eje troncal, el maíz amarillo en La Paz y Cochabamba registraron un aumento de 14% y 3%, debido a dificultades logísticas; mientras que en Santa Cruz registró un comportamiento estable, debido a una sobreoferta acumulada.

La Paz se abastece de Santa Cruz.
Cochabamba se abastece de Santa Cruz.
Santa Cruz se abastece de la San Carlos.

Fuente: MPSMAyA – OAP Nota: Los precios para La Paz son cotizados del mercado mayorista de El Alto y el 24 de septiembre fue feriado en Santa Cruz

"Se autoriza la reproducción total o parcial de la información citando la fuente MPSMAyA – OAP"

Arroz de segunda Nacional (En Bolivianos / QQ)

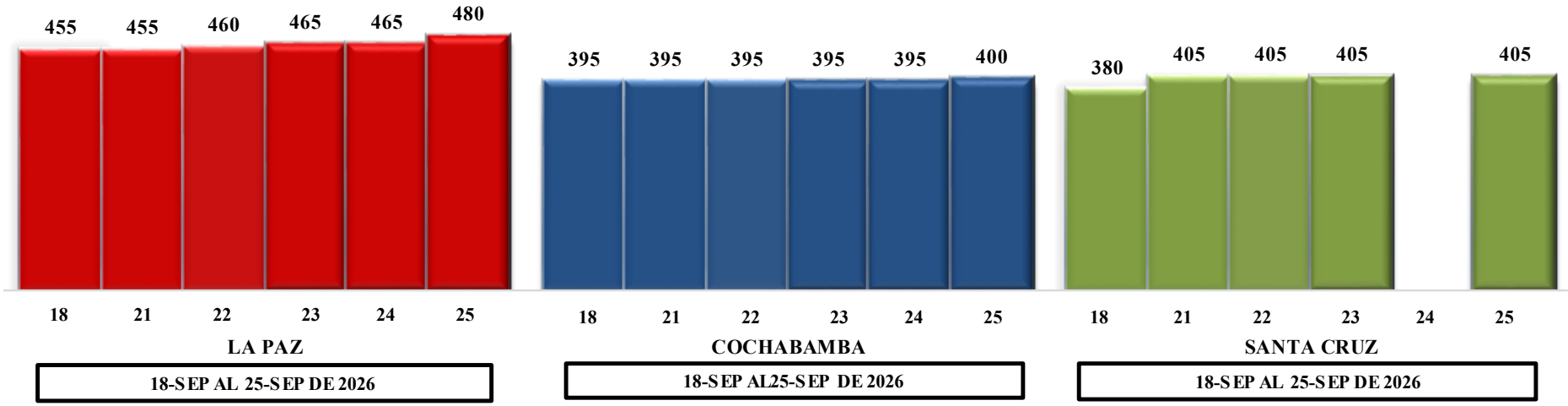

Variación porcentual de precios

CIUDAD	LA PAZ	COCHABAMBA	SANTA CRUZ
VIERNES 18-SEP-26	455	395	380
VIERNES 25-SEP-26	480	400	405
VARIACIÓN %	**5**	**1**	**7**

En comparación con la semana pasada, en el eje troncal, el arroz de segunda en La Paz, Cochabamba y Santa Cruz registraron un aumento de 5%, 1% y 7% respetivamente, debido al encarecimiento del combustible e incertidumbre comercial en todo el eje troncal.

La Paz se abastece de Santa Cruz.
Cochabamba se abastece de Santa Cruz
Santa Cruz se abastece de la Warnes y Okinawa.

Fuente: MPSMAyA – OAP Nota: Los precios para La Paz son cotizados del mercado mayorista de El Alto y el 24 de septiembre fue feriado en Santa Cruz

"Se autoriza la reproducción total o parcial de la información citando la fuente MPSMAyA – OAP"

Azúcar blanca (En Bolivianos / QQ)

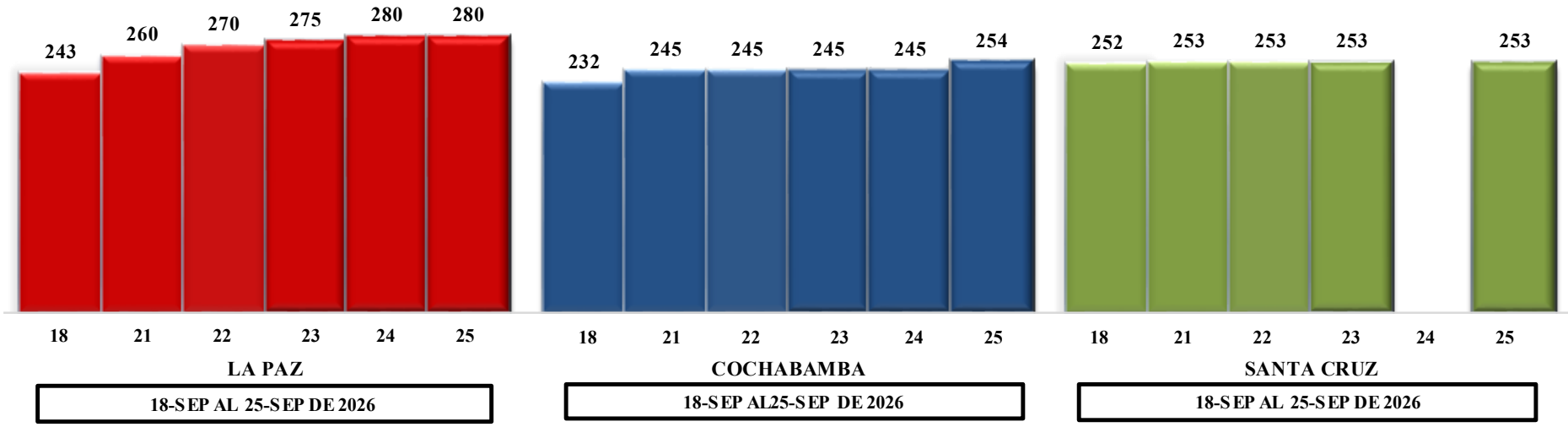

Variación porcentual de precios

CIUDAD	LA PAZ	COCHABAMBA	SANTA CRUZ
VIERNES 18-SEP-26	243	232	252
VIERNES 25-SEP-26	280	254	253
VARIACIÓN %	**15**	**9**	**1**

En comparación con la semana pasada, en el eje troncal, el azúcar blanca en La Paz, Cochabamba y Santa Cruz registraron un aumento de 15%, 9% y 1% respectivamente, debido a la eliminación de la subvención al diésel, sumado a la fluctuación y escasez del dólar.

La Paz se abastece de Santa Cruz.
Cochabamba se abastece de Santa Cruz
Santa Cruz se abastece de la Warnes y Okinawa.

Fuente: MPSMAyA – OAP Nota: Los precios para La Paz son cotizados del mercado mayorista de El Alto y el 24 de septiembre fue feriado en Santa Cruz

"Se autoriza la reproducción total o parcial de la información citando la fuente MPSMAyA – OAP"

Harina blanca Nacional (En Bolivianos / QQ)

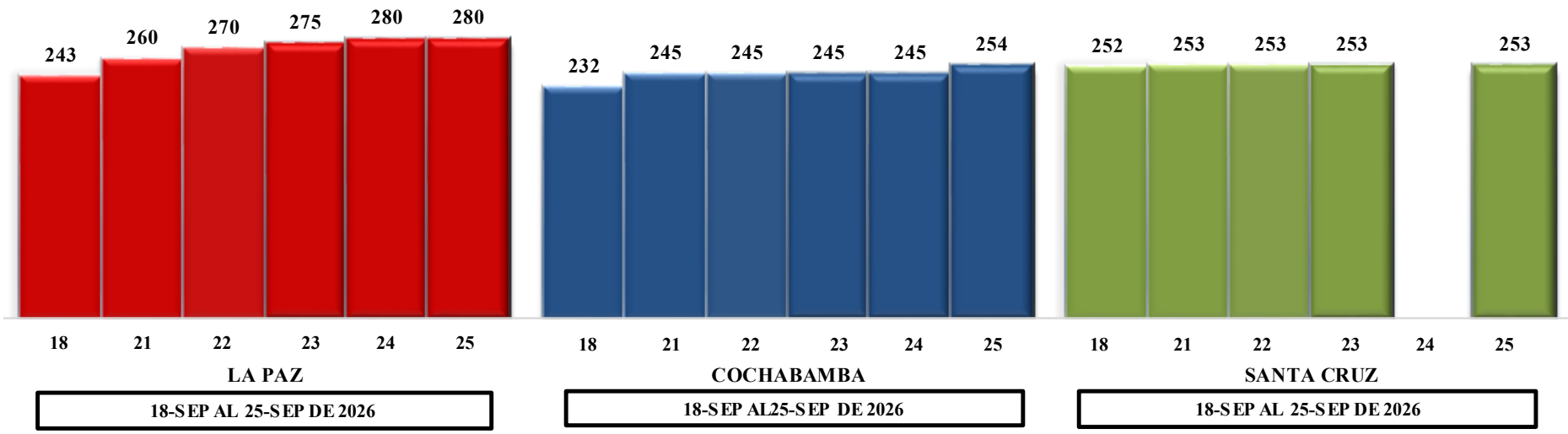

Variación porcentual de precios

CIUDAD	LA PAZ	COCHABAMBA	SANTA CRUZ
VIERNES 18-SEP-26	355	330	320
VIERNES 25-SEP-26	370	340	325
VARIACIÓN %	**4**	**3**	**2**

En comparación con la semana pasada, en el eje troncal, la harina blanca nacional en La Paz, Cochabamba y Santa Cruz registraron un aumento de 4%, 3% y 2% respectivamente, debido a la eliminación de la subvención al diésel, sumado a la escasez y fluctuación del dólar.

Cochabamba .
La Paz se abastece de El Alto.
Santa Cruz se abastece de Cuatro Cañadas.

Fuente: MPSMAyA – OAP Nota: Los precios para La Paz son cotizados del mercado mayorista de El Alto y el 24 de septiembre fue feriado en Santa Cruz

"Se autoriza la reproducción total o parcial de la información citando la fuente MPSMAyA – OAP"

COMPORTAMIENTO DE PRECIOS NACIONALES E INTERNACIONALES

BOLETIN COMPARATIVO
Semana 39/2026
(Del 18 al 25 de septiembre)

MINISTERIO DE PRODUCCIÓN SOSTENIBLE, MEDIO AMBIENTE Y AGUA
OBSERVATORIO AGROAMBIENTAL Y PRODUCTIVO - OAP

La Paz, 28 de septiembre 2026

COTIZACION OFICIAL SEMANAL DEL BOLIVIANO RESPECTO AL DÓLAR (BCB)

PAÍS	UNIDAD MONETARIA	VIERNES 18-SEP-2026 (BS/USD)	VIERNES 25-SEP-2026 (BS/USD)	Valoración Porcentual
ESTADOS UNIDOS	DÓLAR	10,50200	11,89200	13,2

NR= No Reporto | Subió de precio | Mantuvo su precio | Bajo de precio

Fuente: MPSMAyA – OAP –BCB

"Se autoriza la reproducción total o parcial de la información citando la fuente MPSMAyA – OAP"

Soya en grano: Precio semanal (Dólares por Tonelada)

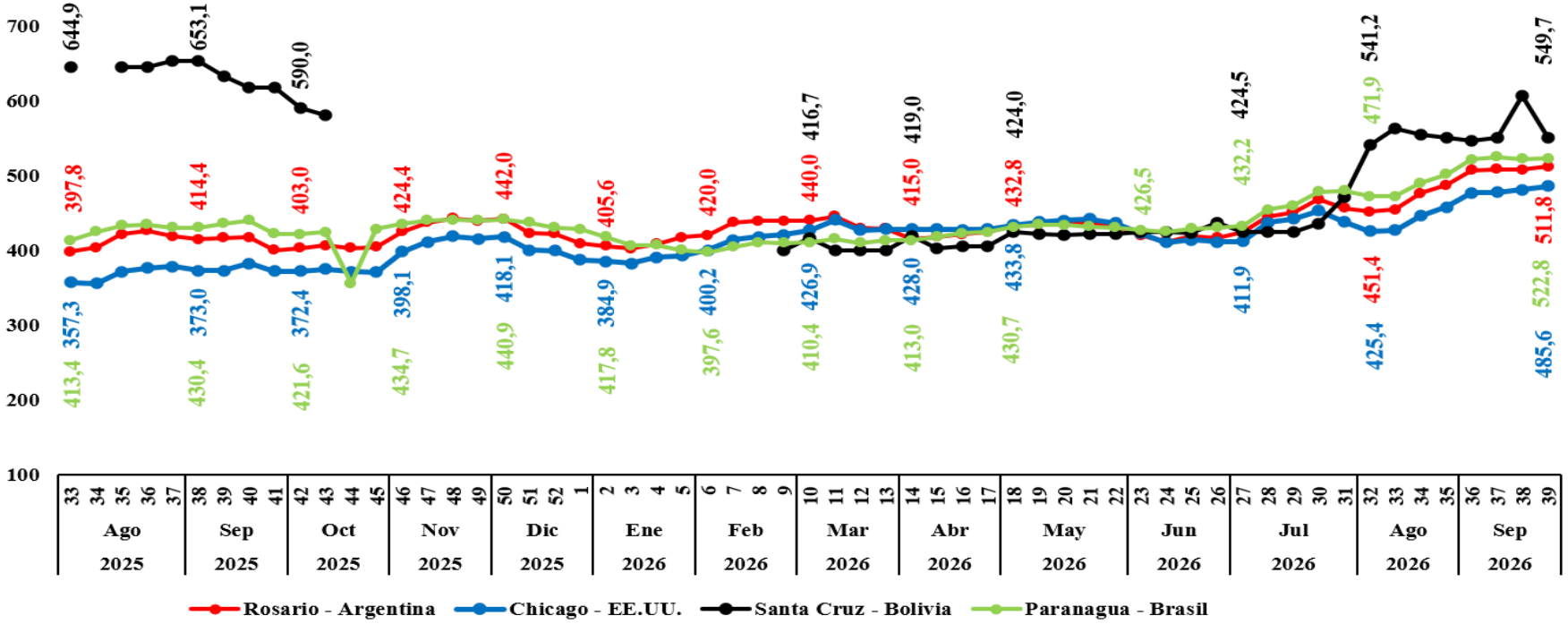

Variación porcentual de precios

CIUDAD	VIERNES 18-SEP-2026	VIERNES 25-SEP-2026	VARIACIÓN %
Rosario	507,8	511,8	**0,8**
Chicago	481,2	485,6	**0,9**
Santa Cruz	606,1	549,7	**-9,3**
Paranagua	522,2	522,8	**0,1**

Según los reportes de ODEPA-Chile, CEPEA-Brasil y FAO, Rosario (ARG), Chicago (EEUU) y Paranaguá (BR) registraron un aumento de 0,5%, 0,9% y 0,1% respetivamente, debido al incremento en el precio internacional del petróleo crudo y expectativa comercia con una fuerte demanda de exportación hacia China; mientras que Santa Cruz (BOL) registró una disminución de 9,3%, debido al efecto arancel cero, sumando a costos logísticos y combustibles.

Fuente: MPSMAyA – OAP Nota: Los precios para Santa Cruz son cotizados del mercado mayorista de Santa Cruz y el tipo de cambio es flexible en Bolivia

"Se autoriza la reproducción total o parcial de la información citando la fuente MPSMAyA – OAP"

Maíz Amarillo Duro: Precio semanal (Dólares por Tonelada)

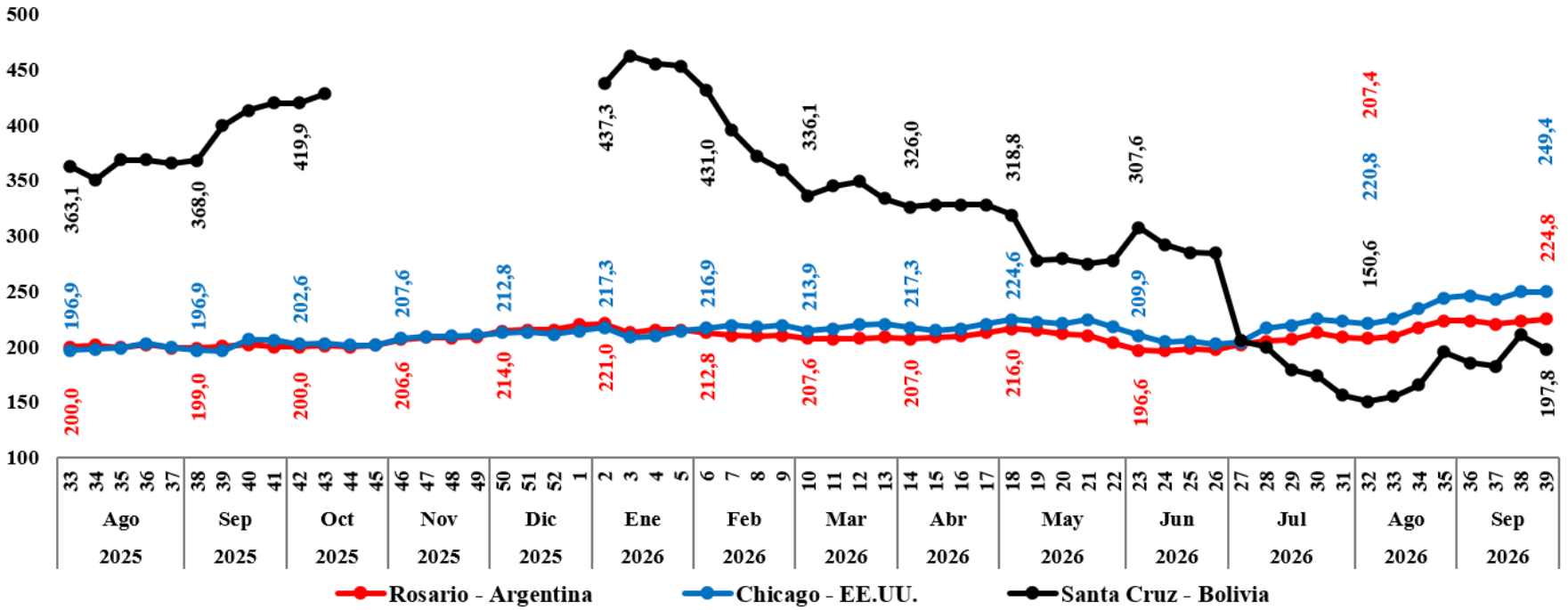

Variación porcentual de precios

CIUDAD	VIERNES 18-SEP-2026	VIERNES 25-SEP-2026	VARIACIÓN %
Rosario	223,0	224,8	0,8
Chicago	249,5	249,4	0,05
Santa Cruz	210,8	197,8	-6,2

Según los reportes de ODEPA-Chile, CEPEA-Brasil y FAO, Rosario (ARG) registró un aumento de 0,8%, debido a una fuerte demanda de exportación y la perdida de la capacidad exportadora de Brasil; mientras que en Chicago (EEUU) y Santa Cruz (BOL) registraron una disminución de 0,05%, y 6,2% respectivamente, debido a un exceso de oferta global.

Fuente: MPSMAyA – OAP Nota: Los precios para Santa Cruz son cotizados del mercado mayorista de Santa Cruz y el tipo de cambio es flexible en Bolivia

"Se autoriza la reproducción total o parcial de la información citando la fuente MPSMAyA – OAP"

Azúcar: Precio semanal (Dólares por Tonelada)

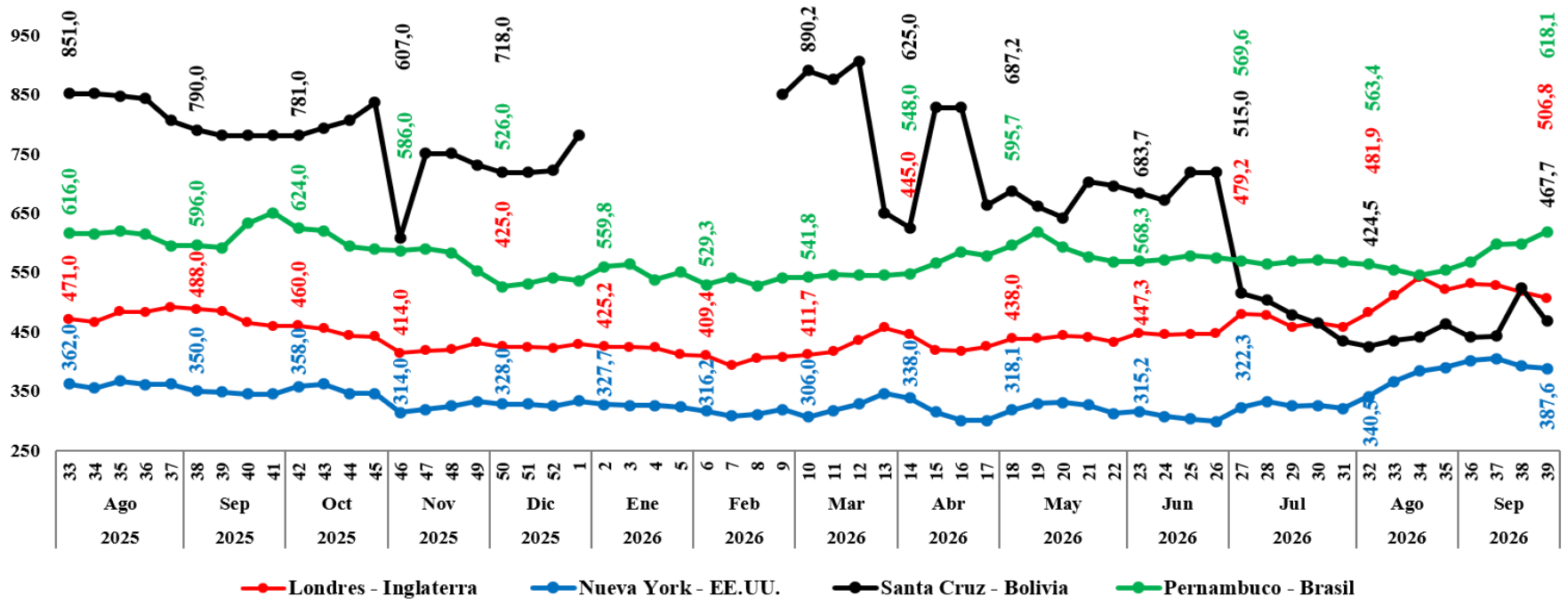

Variación porcentual de precios

CIUDAD	VIERNES 18-SEP-2026	VIERNES 25-SEP-2026	VARIACIÓN %
Londres	517,7	506,8	**-2,1**
Nueva York	391,8	387,6	**-1,1**
Santa Cruz	522,9	467,7	**-10,6**
Pernambuco	598,4	618,1	**3,3**

Según los reportes de ODEPA-Chile, CEPEA-Brasil y FAO, Londres (UK), Nueva York (EEUU) y Santa Cruz (BOL) registraron una disminución de 2,1%, 1,1% y 10,6% respectivamente, debido a una menor demanda y ajuste de previsiones, así mismo por una sobreoferta estacional interna en el caso de Santa Cruz ; mientras que en Pernambuco (BR) registró un aumento de 3,3%, debido a factores climáticos.

Fuente: MPSMAyA – OAP Nota: Los precios para Santa Cruz son cotizados del mercado mayorista de Santa Cruz y el tipo de cambio es flexible en Bolivia

"Se autoriza la reproducción total o parcial de la información citando la fuente MPSMAyA – OAP"

Arroz sin cascara: Precio semanal (Dólares por Tonelada)

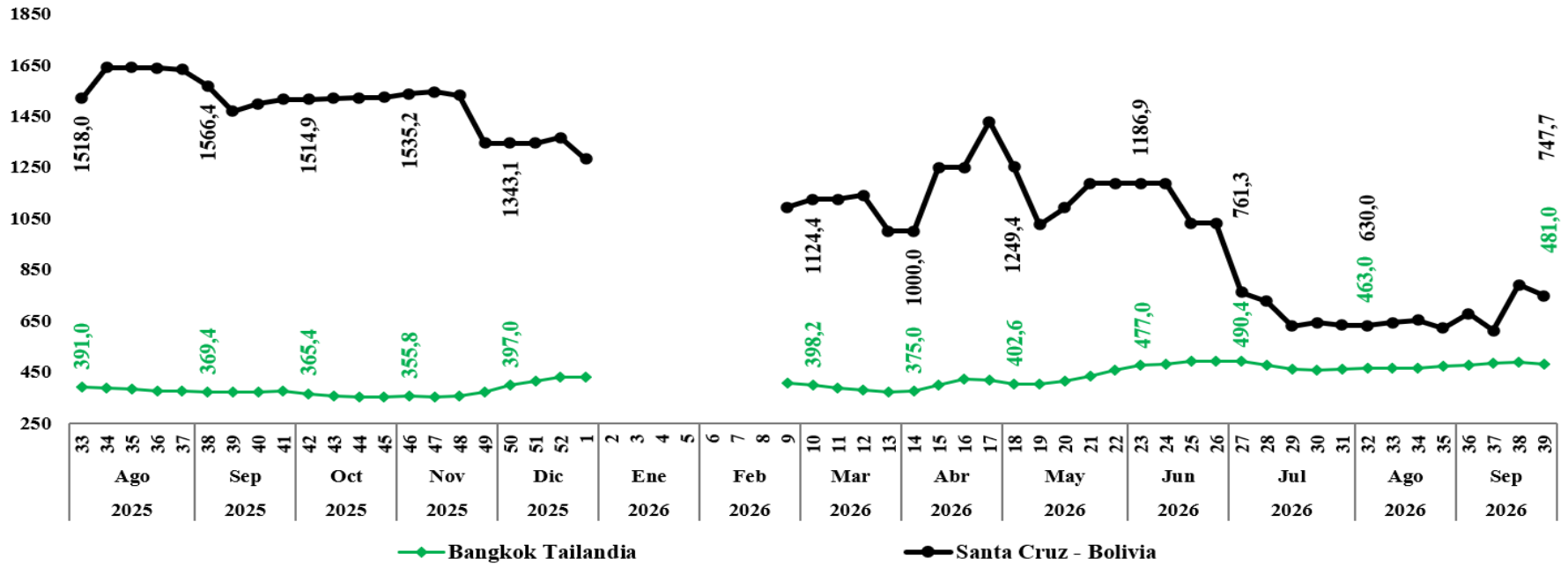

Variación porcentual de precios

CIUDAD	VIERNES 18-SEP-2026	VIERNES 25-SEP-2026	VARIACIÓN %
Bangkok	486,0	481,0	**-1,0**
Santa Cruz	789,5	747,7	**-5,3**

Según los reportes de ODEPA-Chile, CEPEA-Brasil y FAO, Bangkok (THA) y Santa Cruz (BOL) registraron una disminución de 1,0% y 5,3% respectivamente, debido a una mayor oferta y ajuste técnico.

Fuente: MPSMAyA – OAP Nota: Los precios para Santa Cruz son cotizados del mercado mayorista de Santa Cruz y el tipo de cambio es flexible en Bolivia

"Se autoriza la reproducción total o parcial de la información citando la fuente MPSMAyA – OAP"

Sorgo: Precio semanal (Dólares por Tonelada)

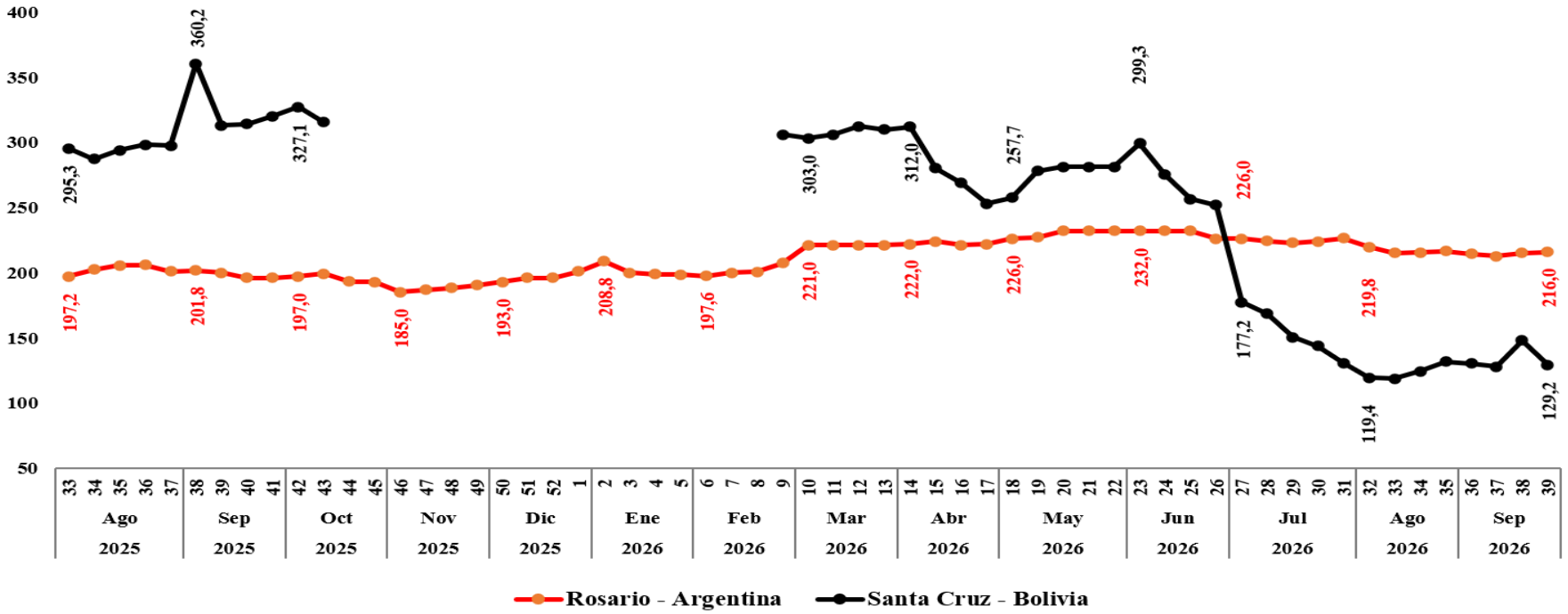

Variación porcentual de precios

CIUDAD	VIERNES 18-SEP-2026	VIERNES 25-SEP-2026	VARIACIÓN %
Rosario	215,0	216,0	**0,5**
Santa Cruz	148,1	129,2	**-12,8**

Según los reportes de ODEPA-Chile, CEPEA-Brasil y FAO, Rosario (ARG) registró un aumento de 0,5%, debido a una fuerte demanda de exportación, sumado a restricciones de transporte terrestre y congestión en los puertos del Gran Rosario; mientras que en Santa Cruz (BOL) registró una disminución de 12,8%, debido a una sobreoferta local.

Fuente: MPSMAyA – OAP Nota: Los precios para Santa Cruz son cotizados del mercado mayorista de Santa Cruz y el tipo de cambio es flexible en Bolivia

"Se autoriza la reproducción total o parcial de la información citando la fuente MPSMAyA – OAP"

Trigo: Precio semanal (Dólares por Tonelada)

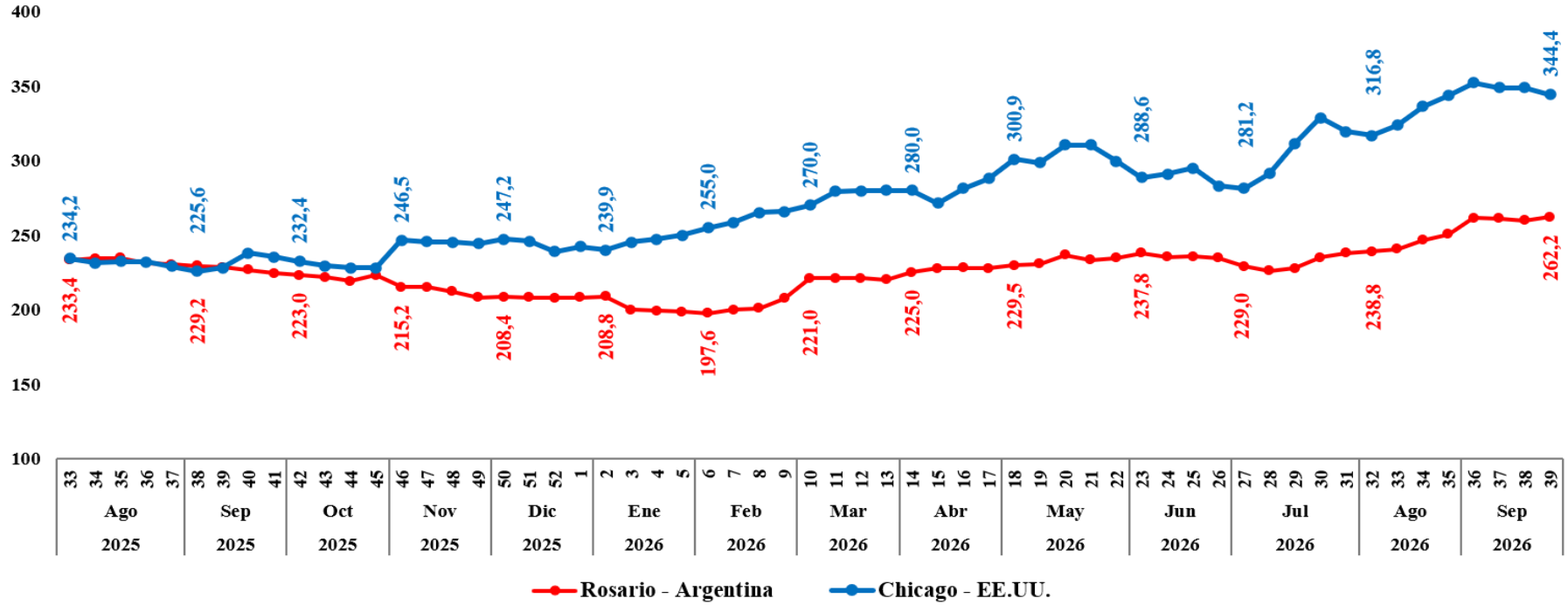

Variación porcentual de precios

CIUDAD	VIERNES 18-SEP-2026	VIERNES 25-SEP-2026	VARIACIÓN %
Rosario	259,8	262,2	0,9
Chicago	348,8	344,4	-1,3

Según los reportes de ODEPA-Chile, CEPEA-Brasil y FAO, Rosario (ARG) registró un aumento de 0,9%, debido al avance del déficit hídrico y la sequia; mientras que Chicago (EEUU) registró una disminución de 1,3%, debido a avances diplomáticos para reducir las disrupciones logísticas en el Mar Negro y la limitada demanda de importación real por parte de China. .

Fuente: MPSMAyA – OAP

"Se autoriza la reproducción total o parcial de la información citando la fuente MPSMAyA – OAP"

Café en grano: Precio semanal (Dólares por Libra)

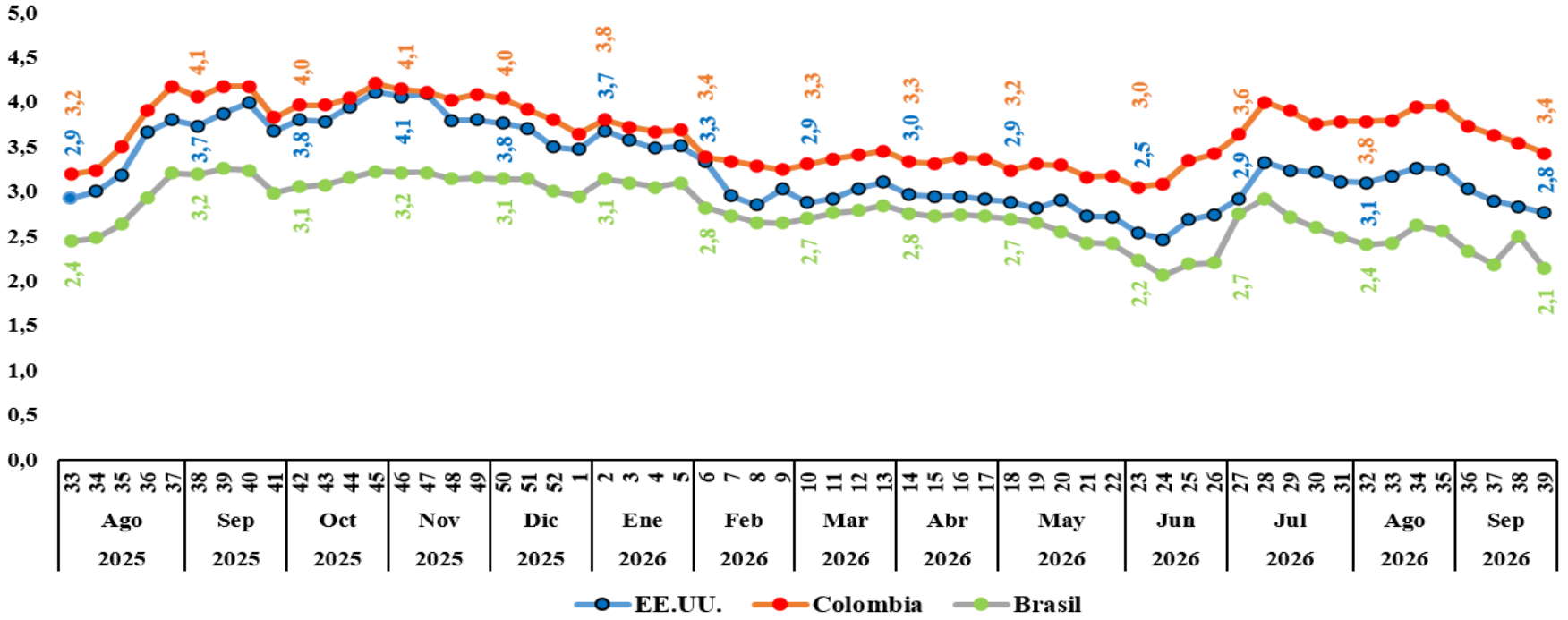

Variación porcentual de precios

CIUDAD	VIERNES 18-SEP-2026	VIERNES 25-SEP-2026	VARIACIÓN %
EE.UU.	2,8	2,8	**-2,4**
Colombia	3,5	3,4	**-3,3**
Brasil	2,5	2,1	**-14,3**

Según los reportes de ODEPA-Chile, CEPEA-Brasil y FAO, Nueva York (EEUU), Colombia (COL) y Brasil (BR) registraron una disminución de 2,4%, 3,3% y 14,3% respectivamente, debido al aumento de flujo de exportación desde Brasil, proyección de cosecha global y superávit, sumado a movimientos financieros y devaluación del real brasileño.

Fuente: MPSMAyA – OAP

"Se autoriza la reproducción total o parcial de la información citando la fuente MPSMAyA – OAP"