N°31

COMPORTAMIENTO DE PRECIOS MAYORISTA DE PRODUCTOS AGROPECUARIOS EN EL EJE TRONCAL

BOLETIN COMPARATIVO
Semana 40/2026
(Del 25 de septiembre al 2 de octubre)

MINISTERIO DE PRODUCCIÓN SOSTENIBLE, MEDIO AMBIENTE Y AGUA
OBSERVATORIO AGROAMBIENTAL Y PRODUCTIVO - OAP

La Paz, 5 de octubre 2026

Tomate Perita Hibrido (Mediano) (En Bolivianos / 45 Libras)

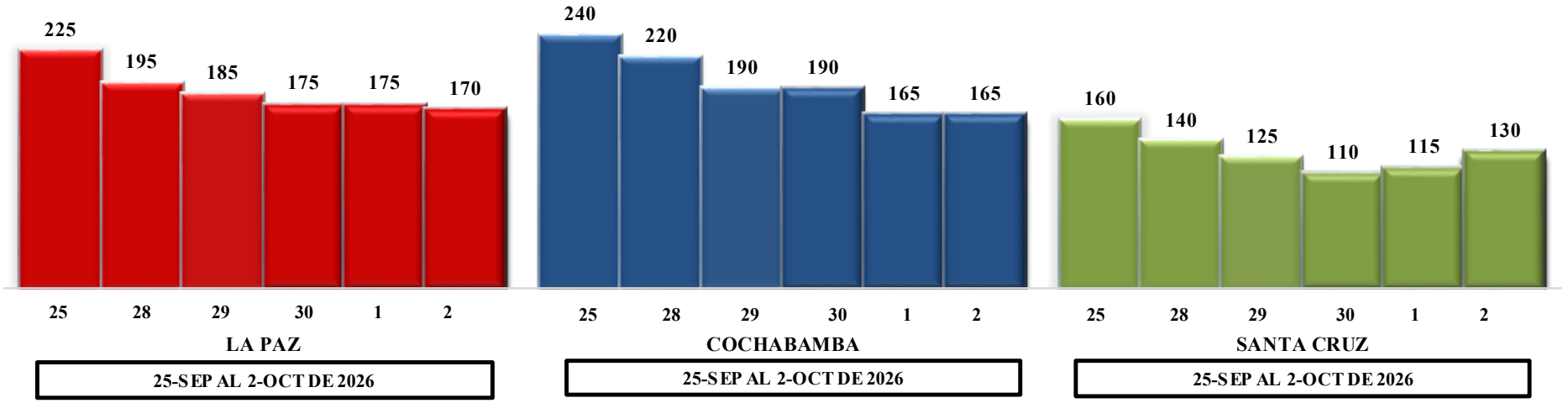

Variación porcentual de precios

CIUDAD	LA PAZ	COCHABAMBA	SANTA CRUZ
VIERNES 25-SEP-26	225	240	160
VIERNES 2-OCT-26	170	165	130
VARIACIÓN %	**-24**	**-31**	**-19**

En comparación con la semana pasada, en el eje troncal, el tomate en La Paz, Cochabamba y Santa Cruz registraron una disminución de 24%, 31% y 19% respectivamente, debido a la normalización en el suministro y llegada regular del producto desde las zonas productoras del país hacia los mercado principales.

La Paz se abastece de Bermejo, Mizque.
Cochabamba se abastece de Oruro y Saipina.
Santa Cruz se abastece de Pampa Grande.

Fuente: MPSMAyA – OAP Nota: Los precios para La Paz son cotizados del mercado mayorista de El Alto y el 24 de septiembre fue feriado en Santa Cruz

"Se autoriza la reproducción total o parcial de la información citando la fuente MPSMAyA – OAP"

Zanahoria Chantenay (En Bolivianos / arroba)

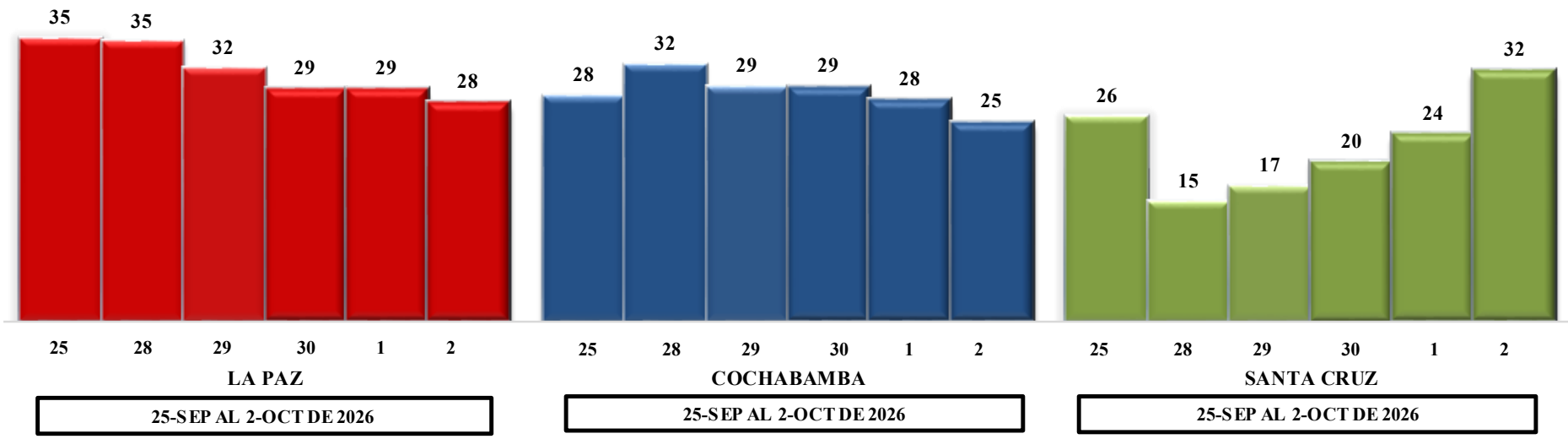

Variación porcentual de precios

CIUDAD	LA PAZ	COCHABAMBA	SANTA CRUZ
VIERNES 25-SEP-26	35	28	26
VIERNES 2-OCT-26	28	25	32
VARIACIÓN %	**-22**	**-12**	**23**

En comparación con la semana pasada, en el eje troncal, la zanahoria en La Paz y Cochabamba registraron una disminución de 22% y 12% respectivamente, debido a una fuerte caída en la demanda; mientras que en Santa Cruz registró un aumento de 23%, debido a la reducción en el ingreso del producto y al alto incremento en los fletes del transporte terrestre.

La Paz se abastece de Patacamaya y Oruro.
Cochabamba se abastece de Oruro y Saipina.
Santa Cruz se abastece de Mairana.

Fuente: MPSMAyA – OAP Nota: Los precios para La Paz son cotizados del mercado mayorista de El Alto y el 24 de septiembre fue feriado en Santa Cruz

"Se autoriza la reproducción total o parcial de la información citando la fuente MPSMAyA – OAP"

Cebolla Cabeza Roja (Mediana) (En Bolivianos / Arroba)

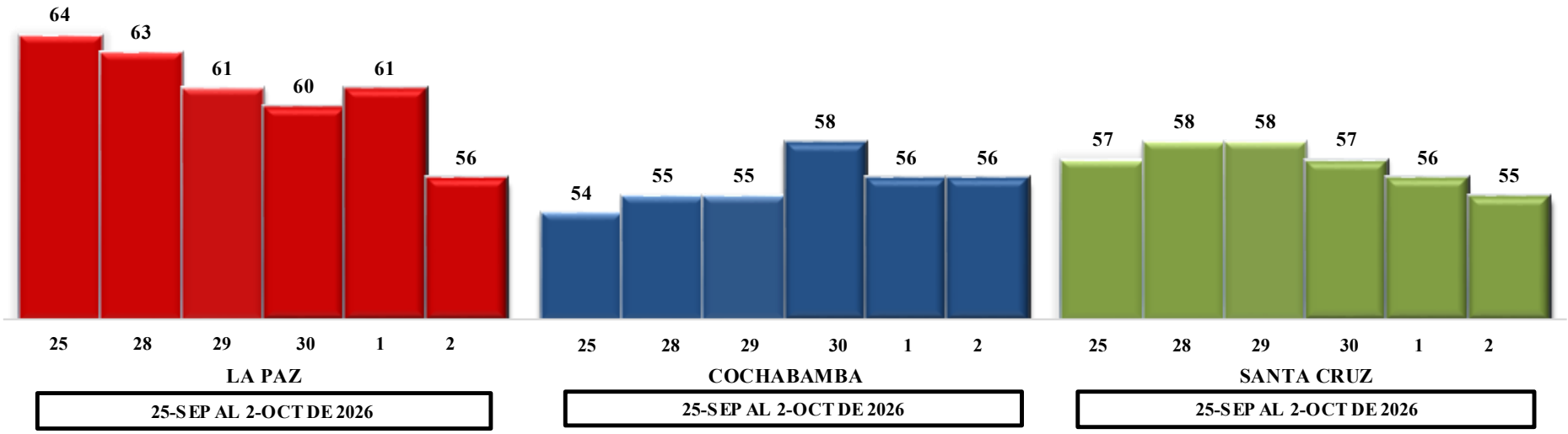

Variación porcentual de precios

CIUDAD	LA PAZ	COCHABAMBA	SANTA CRUZ
VIERNES 25-SEP-26	64	54	57
VIERNES 2-OCT-26	56	56	55
VARIACIÓN %	**-13**	**4**	**-4**

En comparación con la semana pasada, en el eje troncal, la cebolla cabeza roja en La Paz y Santa Cruz registraron una disminución de 13% y 4% respectivamente, debido a una sobreoferta; mientras que en Cochabamba registró un aumento de 4%, debido al desabastecimiento y transporte, eliminación de la subvención al diésel y factores climáticos estacionales.

La Paz se abastece de Culpina y Oruro.
Cochabamba se abastece de Oruro y Mizque.
Santa Cruz se abastece de Punata.

Fuente: MPSMAyA – OAP Nota: Los precios para La Paz son cotizados del mercado mayorista de El Alto y el 24 de septiembre fue feriado en Santa Cruz

"Se autoriza la reproducción total o parcial de la información citando la fuente MPSMAyA – OAP"

Papa Huaycha o Imilla (En Bolivianos / arroba)

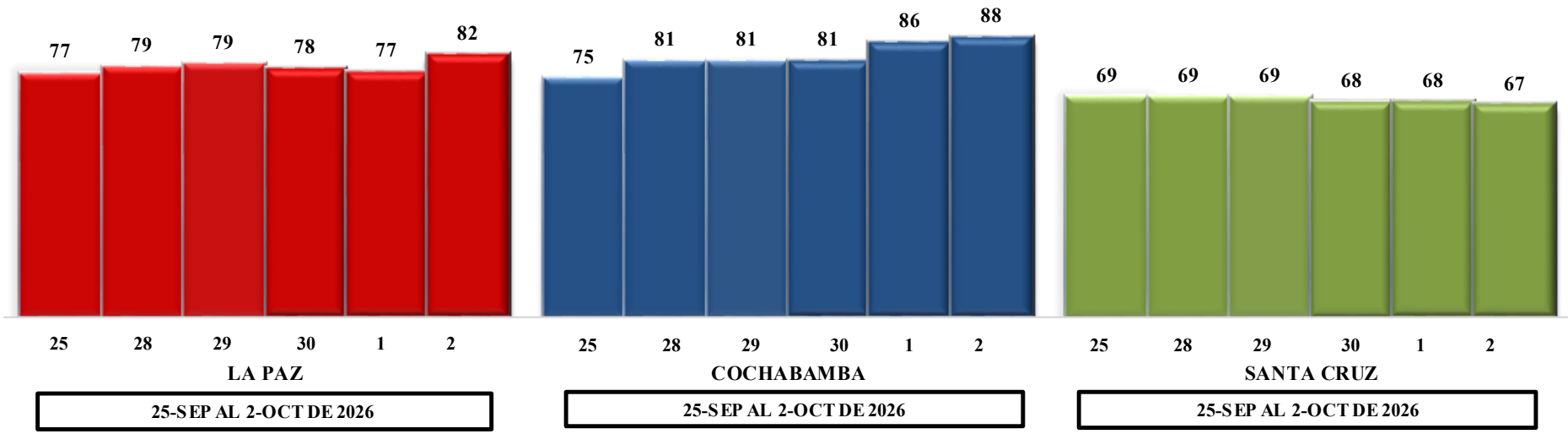

Variación porcentual de precios

CIUDAD	LA PAZ	COCHABAMBA	SANTA CRUZ
VIERNES 25-SEP-26	77	75	69
VIERNES 2-OCT-26	82	88	67
VARIACIÓN %	**7**	**17**	**-4**

En comparación con la semana pasada, en el eje troncal, la papa huaycha en La Paz y Cochabamba registraron un aumento de 7% y 17% respectivamente, debido a la eliminación de la subvención al diésel y baja producción estacional; mientras que en Santa Cruz registró una disminución de 4%, debido a la producción local y abastecimiento directo.

La Paz se abastece de Tiraque, Morochata y Achacachi.
Cochabamba se abastece de Morochata y Tiraque
Santa Cruz se abastece de Sacaba.

Fuente: MPSMAyA – OAP Nota: Los precios para La Paz son cotizados del mercado mayorista de El Alto y el 24 de septiembre fue feriado en Santa Cruz

"Se autoriza la reproducción total o parcial de la información citando la fuente MPSMAyA – OAP"

Carne de Pollo Entero eviscerado (En Bolivianos / Kg.)

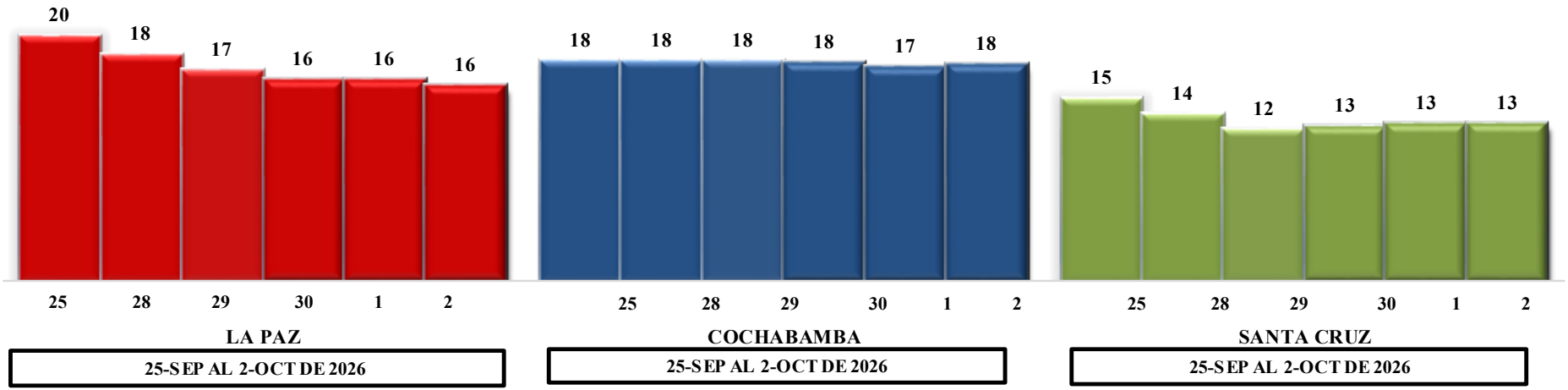

Variación porcentual de precios

CIUDAD	LA PAZ	COCHABAMBA	SANTA CRUZ
VIERNES 25-SEP-26	20	18	15
VIERNES 2-OCT-26	16	18	13
VARIACIÓN %	**-20**	**-1**	**-14**

En comparación con la semana pasada, en el eje troncal, la carne de pollo en La Paz, Cochabamba y Santa Cruz registraron una disminución de 20%, 1% y 14% respectivamente, debido a la sobreproducción de pollitos bebé, rechazo al precio y caída de la demanda y liquidación de stock.

La Paz se abastece desde Cochabamba.
Cochabamba se abastece de Santa Cruz .
Santa Cruz se abastece de Montero.

Fuente: MPSMAyA – OAP Nota: Los precios para La Paz son cotizados del mercado mayorista de El Alto y el 24 de septiembre fue feriado en Santa Cruz

"Se autoriza la reproducción total o parcial de la información citando la fuente MPSMAyA – OAP"

Carne de res (En Bolivianos / Kg. gch)

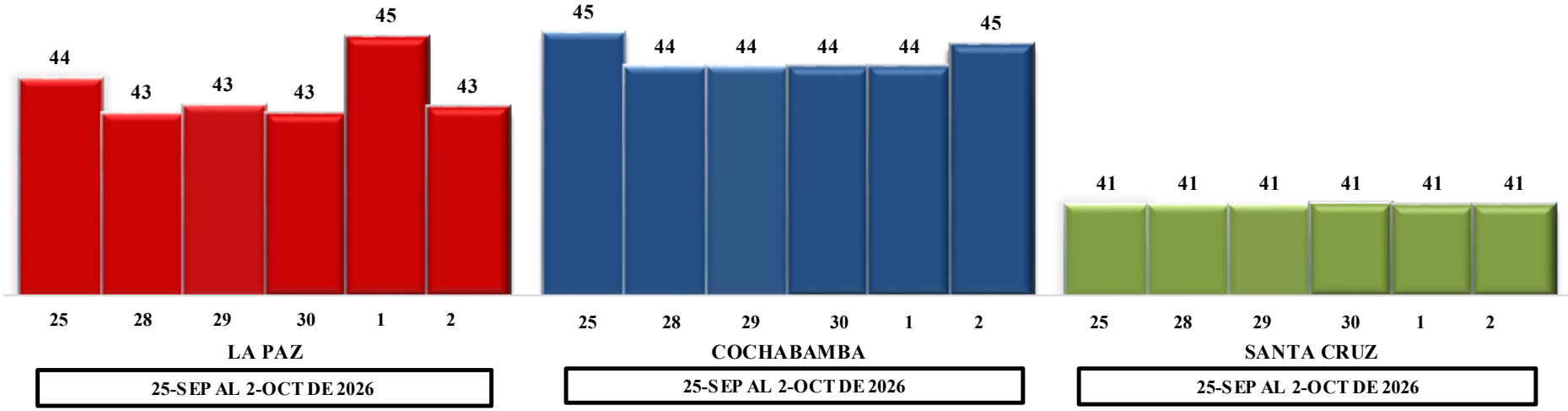

Variación porcentual de precios

CIUDAD	LA PAZ	COCHABAMBA	SANTA CRUZ
VIERNES 25-SEP-26	44	45	41
VIERNES 2-OCT-26	43	45	41
VARIACIÓN %	**-1**	**-1**	**0**

En comparación con la semana pasada, en el eje troncal, la carne de res en La Paz y Cochabamba registraron una disminución de 1% y 1% respetivamente, debido a la contracción de la demanda interna y mayor flujo de abastecimiento interdepartamental; mientras que en Santa Cruz registró un comportamiento estable debido a la proximidad al lugar de producción y equilibrio de mercado regional.

La Paz se abastece de Santa Cruz.
Cochabamba se abastece de Santa Cruz.
Santa Cruz se abastece de la San Carlos.

Fuente: MPSMAyA – OAP Nota: Los precios para La Paz son cotizados del mercado mayorista de El Alto y el 24 de septiembre fue feriado en Santa Cruz

"Se autoriza la reproducción total o parcial de la información citando la fuente MPSMAyA – OAP"

COPORTAMIENTO DE PRECIOS Y ABASTECIMIENTO DE GRANOS Y AGRO INDUSTRIALES EN EL EJE TRONCAL

BOLETIN COMPARATIVO
Semana 40/2026
(Del 25 de septiembre al 2 de octubre)

MINISTERIO DE PRODUCCIÓN SOSTENIBLE, MEDIO AMBIENTE Y AGUA
OBSERVATORIO AGROAMBIENTAL Y PRODUCTIVO - OAP

La Paz, 5 de octubre 2026

Maíz amarillo duro (En bolivianos / QQ)

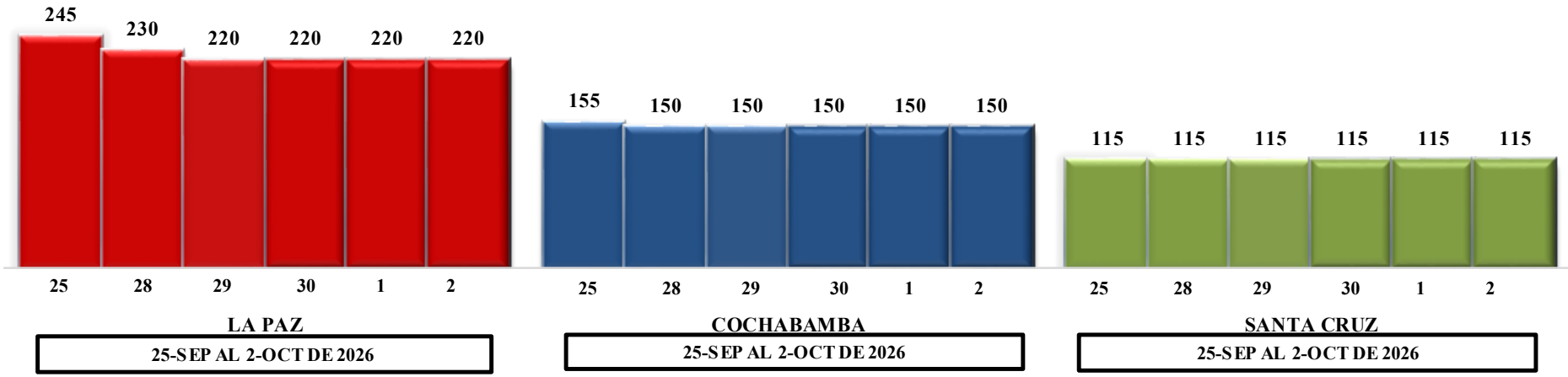

Variación porcentual de precios

CIUDAD	LA PAZ	COCHABAMBA	SANTA CRUZ
VIERNES 25-SEP-26	245	155	115
VIERNES 2-OCT-26	220	150	115
VARIACIÓN %	**-10**	**-3**	**0**

En comparación con la semana pasada, en el eje troncal, el maíz amarillo en La Paz y Cochabamba registraron una disminución de 10% y 3% respectivamente, debido a la regularización gradual del flujo de transporte y el desfase de precios que provocó una corrección a la baja en los mercados mayoristas; mientras que en Santa Cruz registró un comportamiento estable, debido a una sobreoferta acumulada.

La Paz se abastece de Santa Cruz.
Cochabamba se abastece de Santa Cruz.
Santa Cruz se abastece de la San Carlos.

Fuente: MPSMAyA – OAP Nota: Los precios para La Paz son cotizados del mercado mayorista de El Alto y el 24 de septiembre fue feriado en Santa Cruz

"Se autoriza la reproducción total o parcial de la información citando la fuente MPSMAyA – OAP"

Arroz de segunda Nacional (En Bolivianos / QQ)

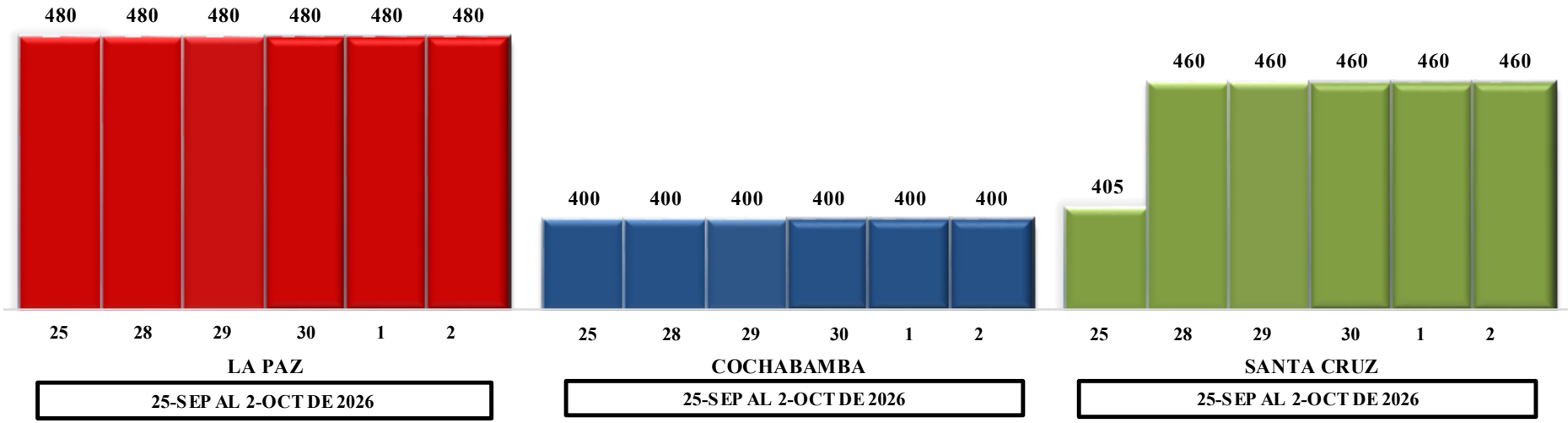

Variación porcentual de precios

CIUDAD	LA PAZ	COCHABAMBA	SANTA CRUZ
VIERNES 25-SEP-26	480	400	405
VIERNES 2-OCT-26	480	400	460
VARIACIÓN %	**0**	**0**	**14**

En comparación con la semana pasada, en el eje troncal, el arroz de segunda en La Paz y Cochabamba registraron un comportamiento estable, debido a que ambas regiones absorbieron inventarios previos que ya estaban transportados y almacenados; mientras que en Santa Cruz registró un aumento de 14%, debido a la eliminación del subsidio al combustible.

La Paz se abastece de Santa Cruz.
Cochabamba se abastece de Santa Cruz
Santa Cruz se abastece de la Warnes y Okinawa.

Fuente: MPSMAyA – OAP Nota: Los precios para La Paz son cotizados del mercado mayorista de El Alto y el 24 de septiembre fue feriado en Santa Cruz

"Se autoriza la reproducción total o parcial de la información citando la fuente MPSMAyA – OAP"

Azúcar blanca (En Bolivianos / QQ)

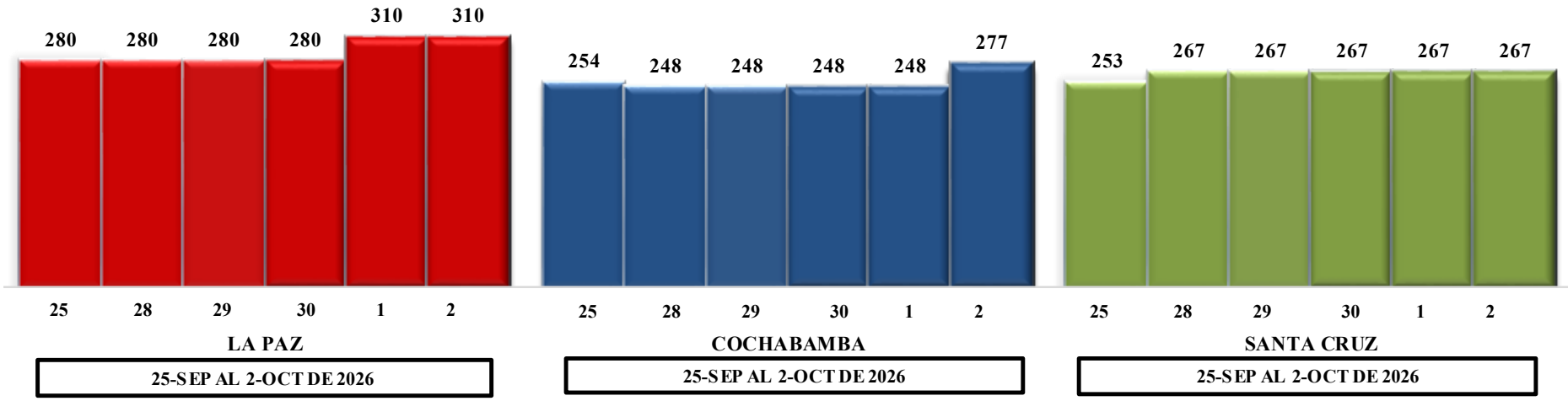

Variación porcentual de precios

CIUDAD	LA PAZ	COCHABAMBA	SANTA CRUZ
VIERNES 25-SEP-26	280	254	253
VIERNES 2-OCT-26	310	277	267
VARIACIÓN %	**11**	**9**	**5**

En comparación con la semana pasada, en el eje troncal, el azúcar blanca en La Paz, Cochabamba y Santa Cruz registraron un aumento de 11%, 9% y 5% respectivamente, debido a la eliminación de la subvención al diésel, sumado a la fluctuación y escasez del dólar.

La Paz se abastece de Santa Cruz.
Cochabamba se abastece de Santa Cruz
Santa Cruz se abastece de la Warnes y Okinawa.

Fuente: MPSMAyA – OAP Nota: Los precios para La Paz son cotizados del mercado mayorista de El Alto y el 24 de septiembre fue feriado en Santa Cruz

"Se autoriza la reproducción total o parcial de la información citando la fuente MPSMAyA – OAP"

Harina blanca Nacional (En Bolivianos / QQ)

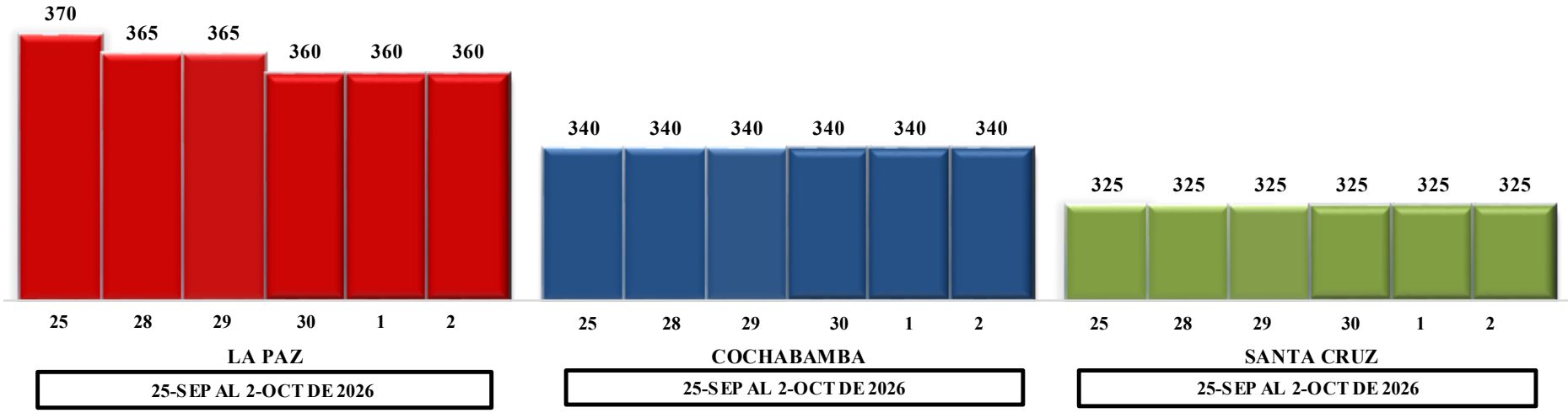

Variación porcentual de precios

CIUDAD	LA PAZ	COCHABAMBA	SANTA CRUZ
VIERNES 25-SEP-26	370	340	325
VIERNES 2-OCT-26	360	340	325
VARIACIÓN %	**-3**	**0**	**0**

En comparación con la semana pasada, en el eje troncal, la harina blanca nacional en La Paz registró una disminución de 3%, debido a la llegada y distribución de un contingente de harina gestionado por el gobierno; mientras que en Cochabamba y Santa Cruz registraron un comportamiento estable, debido a la estabilidad regulatoria regional.

Cochabamba .
La Paz se abastece de El Alto.
Santa Cruz se abastece de Cuatro Cañadas.

Fuente: MPSMAyA – OAP Nota: Los precios para La Paz son cotizados del mercado mayorista de El Alto y el 24 de septiembre fue feriado en Santa Cruz

"Se autoriza la reproducción total o parcial de la información citando la fuente MPSMAyA – OAP"

COMPORTAMIENTO DE PRECIOS NACIONALES E INTERNACIONALES

BOLETIN COMPARATIVO
Semana 40/2026
(Del 25 de septiembre al 2 de octubre)

MINISTERIO DE PRODUCCIÓN SOSTENIBLE, MEDIO AMBIENTE Y AGUA
OBSERVATORIO AGROAMBIENTAL Y PRODUCTIVO - OAP

La Paz, 5 de octubre 2026

COTIZACION OFICIAL SEMANAL DEL BOLIVIANO RESPECTO AL DÓLAR (BCB)

PAÍS	UNIDAD MONETARIA	VIERNES 25-SEP-2026 (BS/USD)	VIERNES 2-OCT-2026 (BS/USD)	Valoración Porcentual
ESTADOS UNIDOS	DÓLAR	11,89200	12,00000	0,9

NR= No Reporto | Subió de precio | Mantuvo su precio | Bajo de precio

Fuente: MPSMAyA – OAP –BCB

"Se autoriza la reproducción total o parcial de la información citando la fuente MPSMAyA – OAP"

Soya en grano: Precio semanal (Dólares por Tonelada)

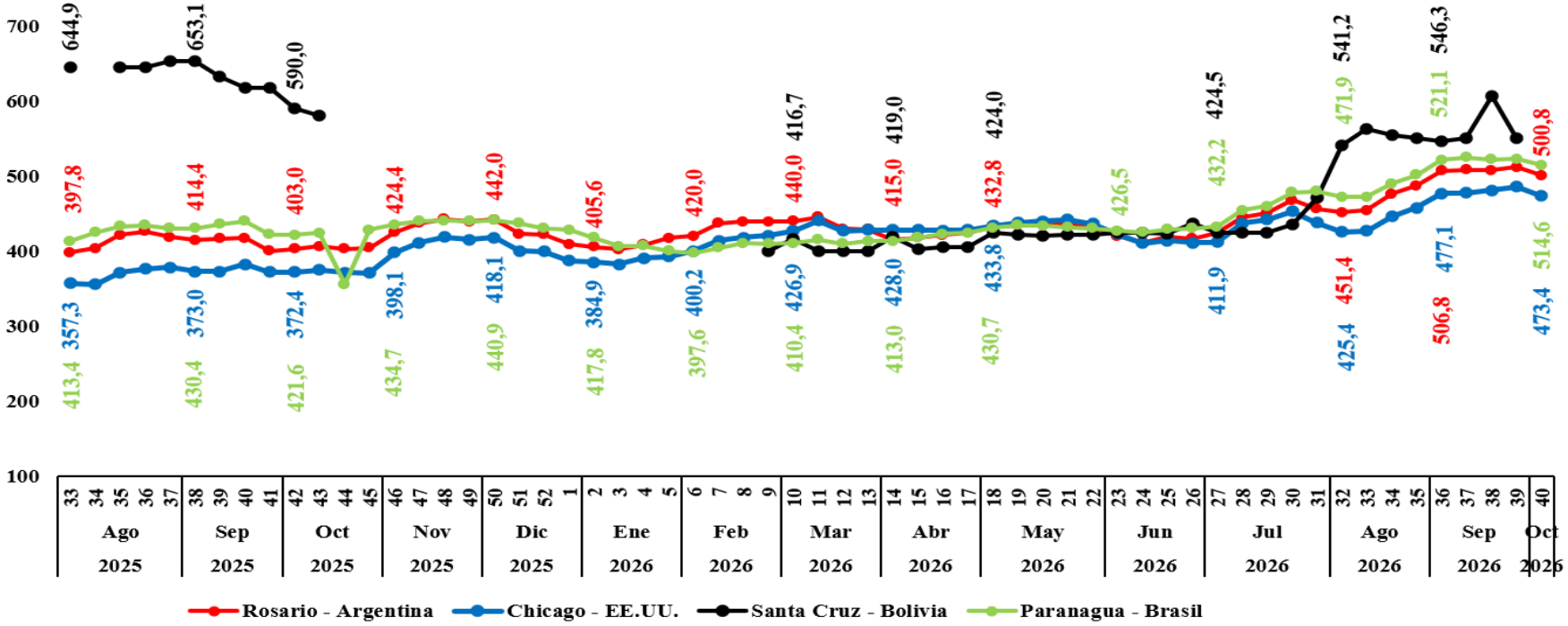

Variación porcentual de precios

CIUDAD	VIERNES 25-SEP-2026	VIERNES 2-OCT-2026	VARIACIÓN %
Rosario	511,8	500,8	**-2,1**
Chicago	485,6	473,4	**-2,5**
Santa Cruz	549,7	n.s.r	**n.s.r**
Paranagua	522,8	514,6	**-1,6**

Según los reportes de ODEPA-Chile, CEPEA-Brasil y FAO, Rosario (ARG), Chicago (EEUU) y Paranaguá (BR) registraron una disminución de 2,1%, 2,5% y 1,6% respetivamente, debido a un acuerdo arancelario entre EEUU y China, sobreoferta asiática y efecto dominó en Rosario y Paranagua. En Santa Cruz (BOL) no se registró datos.

Fuente: MPSMAyA – OAP Nota: Los precios para Santa Cruz son cotizados del mercado mayorista de Santa Cruz y el tipo de cambio es flexible en Bolivia

"Se autoriza la reproducción total o parcial de la información citando la fuente MPSMAyA – OAP"

Maíz Amarillo Duro: Precio semanal (Dólares por Tonelada)

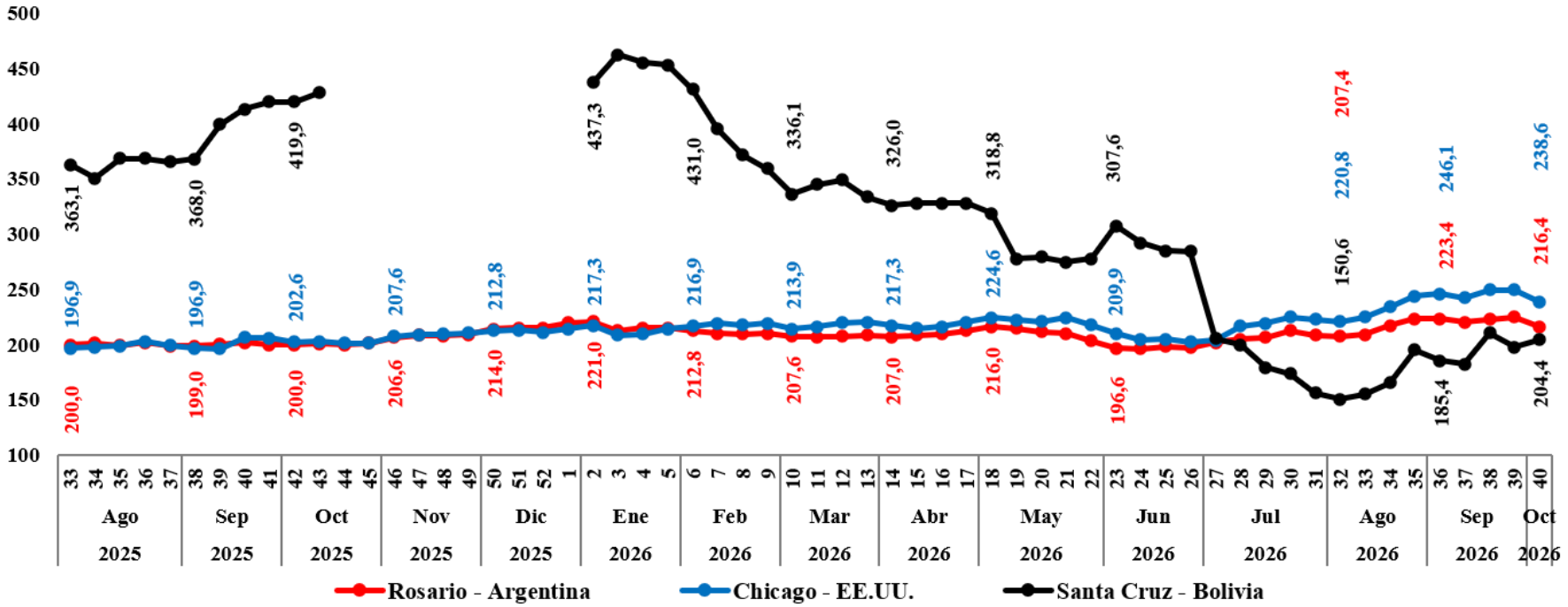

Variación porcentual de precios

CIUDAD	VIERNES 25-SEP-2026	VIERNES 2-OCT-2026	VARIACIÓN %
Rosario	224,8	216,4	-3,7
Chicago	249,4	238,6	-4,3
Santa Cruz	197,8	204,4	3,4

Según los reportes de ODEPA-Chile, CEPEA-Brasil y FAO, Rosario (ARG) y Chicago (EEUU) registraron una disminución de 3,7% y 4,3% respectivamente, debido a stocks récord y presión de la cosecha norteamericana; mientras que en Santa Cruz (BOL) registró un aumento de 3,4% , al déficit de producción local y logística a nivel local.

Fuente: MPSMAyA – OAP Nota: Los precios para Santa Cruz son cotizados del mercado mayorista de Santa Cruz y el tipo de cambio es flexible en Bolivia

"Se autoriza la reproducción total o parcial de la información citando la fuente MPSMAyA – OAP"

Azúcar: Precio semanal (Dólares por Tonelada)

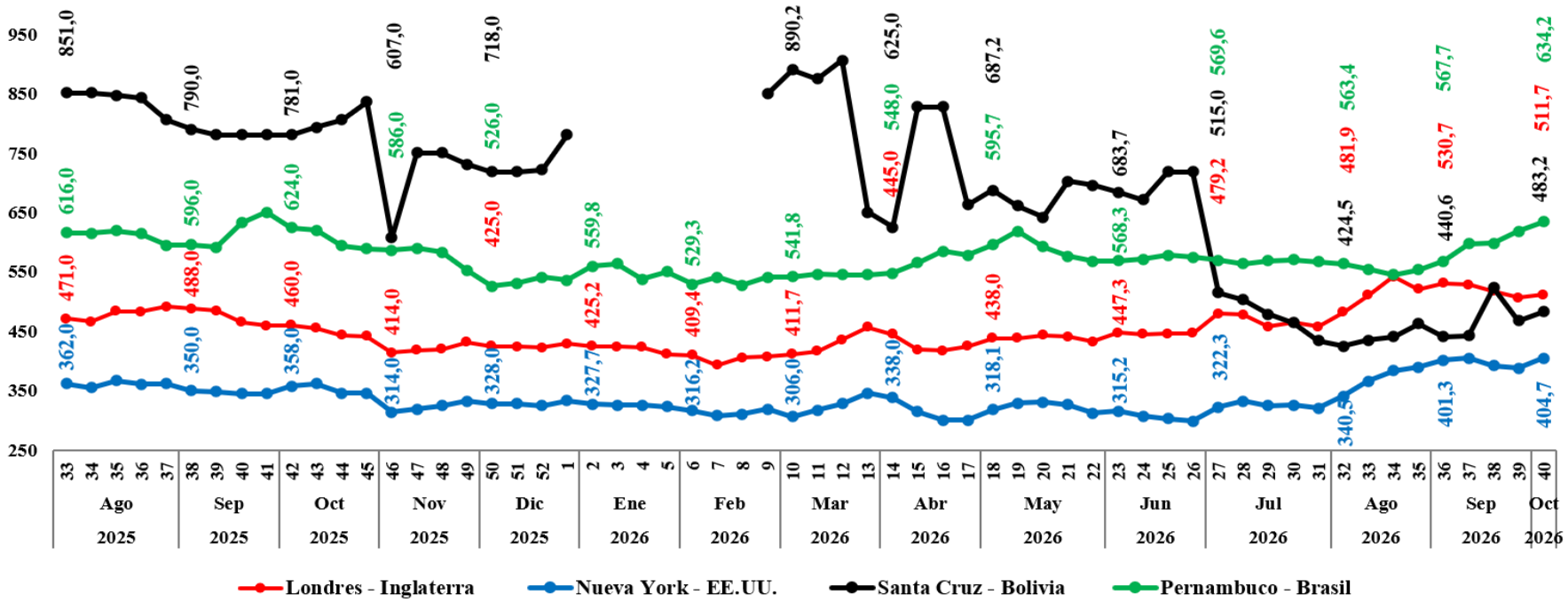

Variación porcentual de precios

CIUDAD	VIERNES 25-SEP-2026	VIERNES 2-OCT-2026	VARIACIÓN %
Londres	506,8	511,7	**1,0**
Nueva York	387,6	404,7	**4,4**
Santa Cruz	467,7	483,2	**3,3**
Pernambuco	618,1	634,2	**2,6**

Según los reportes de ODEPA-Chile, CEPEA-Brasil y FAO, Londres (UK), Nueva York (EEUU), Santa Cruz (BOL) y Pernambuco (BR registraron un aumento de 1,0%, 4,4%, 3,3% y 2,6% respectivamente, debido a una crisis global de oferta por factores climáticos en los principales países productores, sumando a presiones logísticas y de costos operativos que encarecieron los mercados locales.

Fuente: MPSMAyA – OAP Nota: Los precios para Santa Cruz son cotizados del mercado mayorista de Santa Cruz y el tipo de cambio es flexible en Bolivia

"Se autoriza la reproducción total o parcial de la información citando la fuente MPSMAyA – OAP"

Arroz sin cascara: Precio semanal (Dólares por Tonelada)

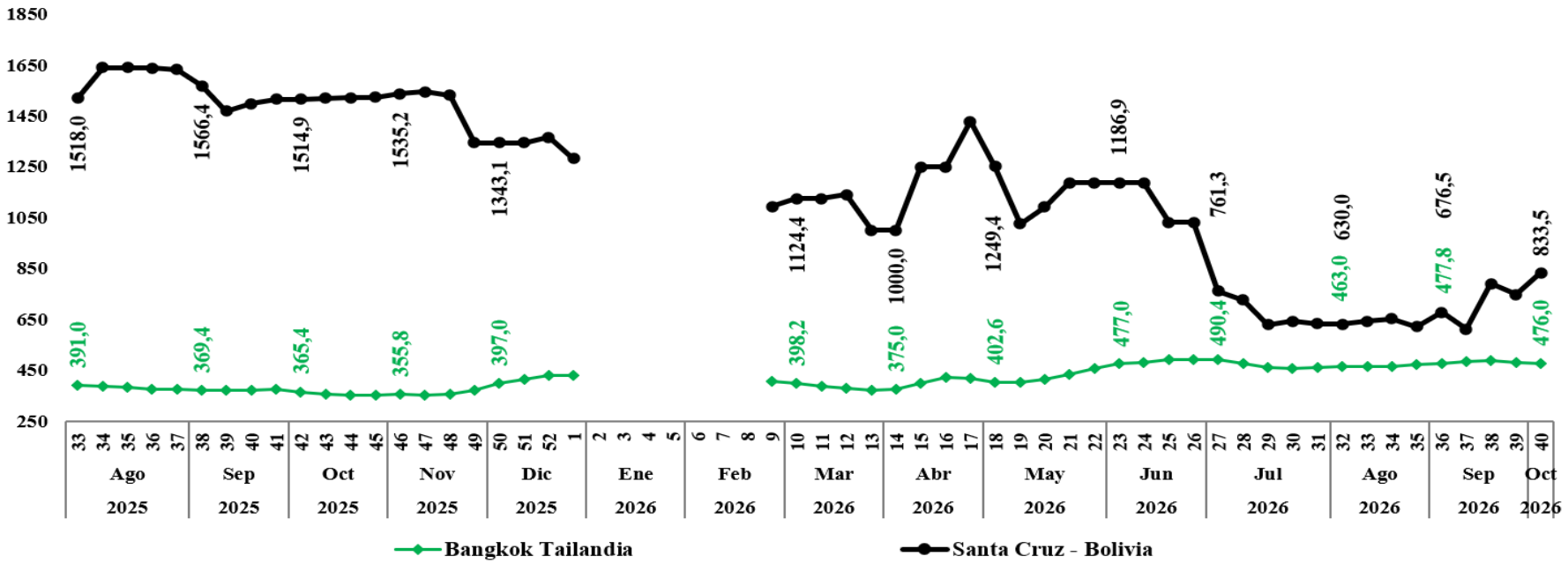

Variación porcentual de precios

CIUDAD	VIERNES 25-SEP-2026	VIERNES 2-OCT-2026	VARIACIÓN %
Bangkok	481,0	476,0	**-1,0**
Santa Cruz	747,7	833,5	**11,5**

Según los reportes de ODEPA-Chile, CEPEA-Brasil y FAO, Bangkok (THA) registró una disminución de 1,0%, debido al ingreso de nuevas cosechas y competencia de precios en Asia; mientras que Santa Cruz (BOL) registró un aumento de 11,5%, debido a la eliminación de la subvención al diésel, baja producción, contrabando inverso, costos de transporte y especulación.

Fuente: MPSMAyA – OAP Nota: Los precios para Santa Cruz son cotizados del mercado mayorista de Santa Cruz y el tipo de cambio es flexible en Bolivia

"Se autoriza la reproducción total o parcial de la información citando la fuente MPSMAyA – OAP"

Sorgo: Precio semanal (Dólares por Tonelada)

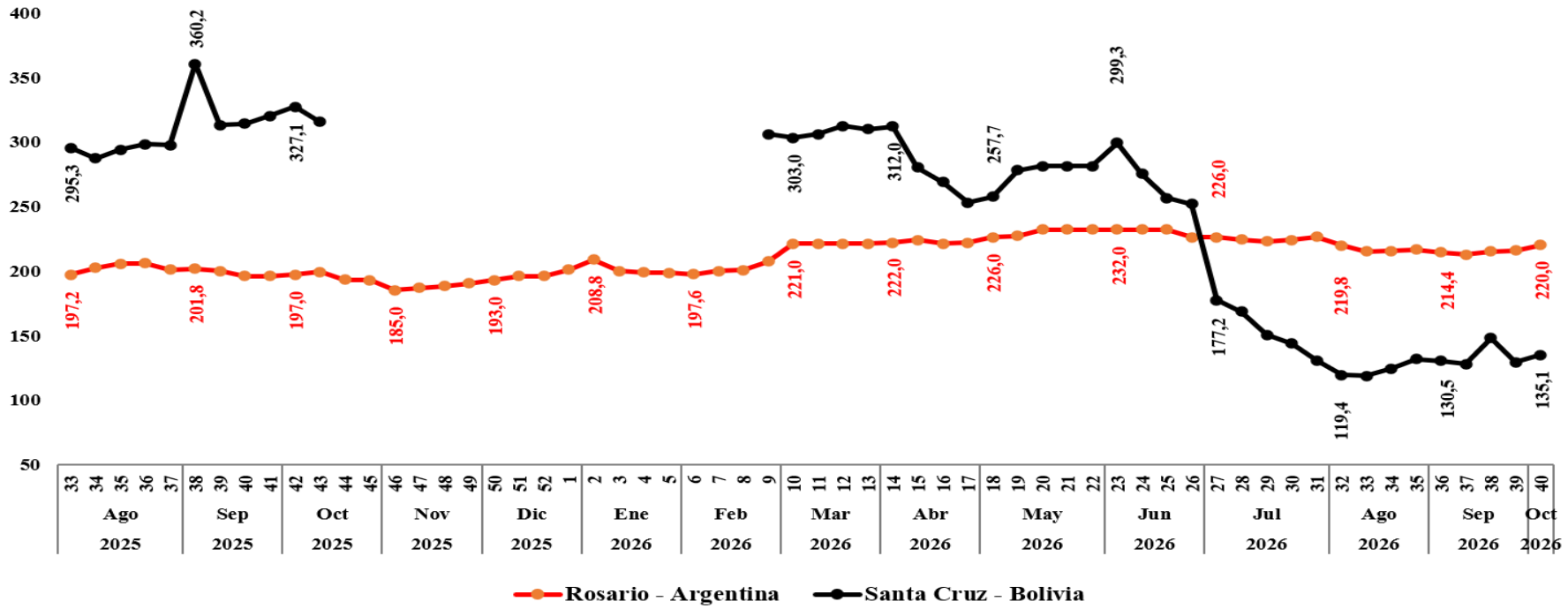

Variación porcentual de precios

CIUDAD	VIERNES 25-SEP-2026	VIERNES 2-OCT-2026	VARIACIÓN %
Rosario	216,0	220,0	**1,9**
Santa Cruz	129,2	135,1	**4,6**

Según los reportes de ODEPA-Chile, CEPEA-Brasil y FAO, Rosario (ARG) y Santa Cruz (BOL) registraron un aumento de 1,9% y 4,6% respetivamente, debido a problemas logísticos de transporte, aumento en los costos de los fletes y una fuerte presión de la demanda.

Fuente: MPSMAyA – OAP Nota: Los precios para Santa Cruz son cotizados del mercado mayorista de Santa Cruz y el tipo de cambio es flexible en Bolivia

"Se autoriza la reproducción total o parcial de la información citando la fuente MPSMAyA – OAP"

Trigo: Precio semanal (Dólares por Tonelada)

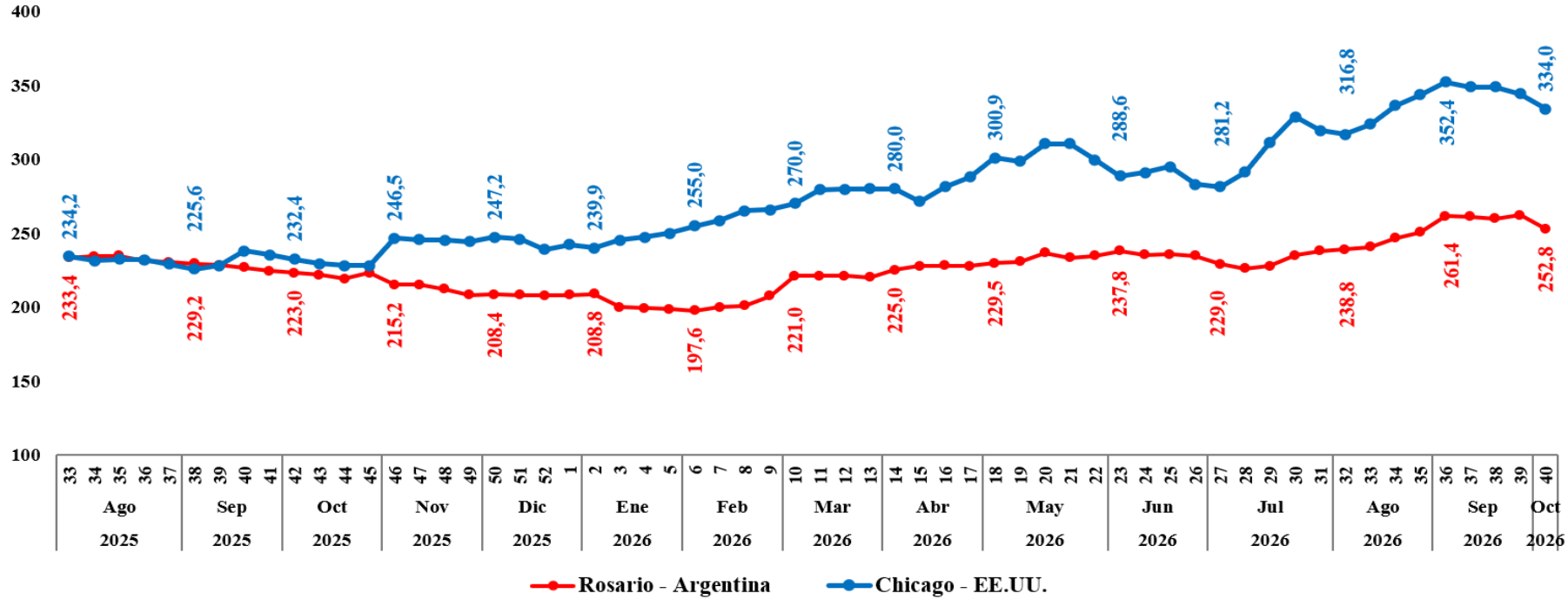

Variación porcentual de precios

CIUDAD	VIERNES 25-SEP-2026	VIERNES 2-OCT-2026	VARIACIÓN %
Rosario	262,2	252,8	**-3,6**
Chicago	344,4	334,0	**-3,0**

Según los reportes de ODEPA-Chile, CEPEA-Brasil y FAO, Rosario (ARG) y Chicago (EEUU) registraron una disminución de 3,6% y 3,0% respectivamente, debido al condicionamiento por la oferta de EEUU, debilidad exportadora y expectativas en el Mar Negro.

Fuente: MPSMAyA – OAP

"Se autoriza la reproducción total o parcial de la información citando la fuente MPSMAyA – OAP"

Café en grano: Precio semanal (Dólares por Libra)

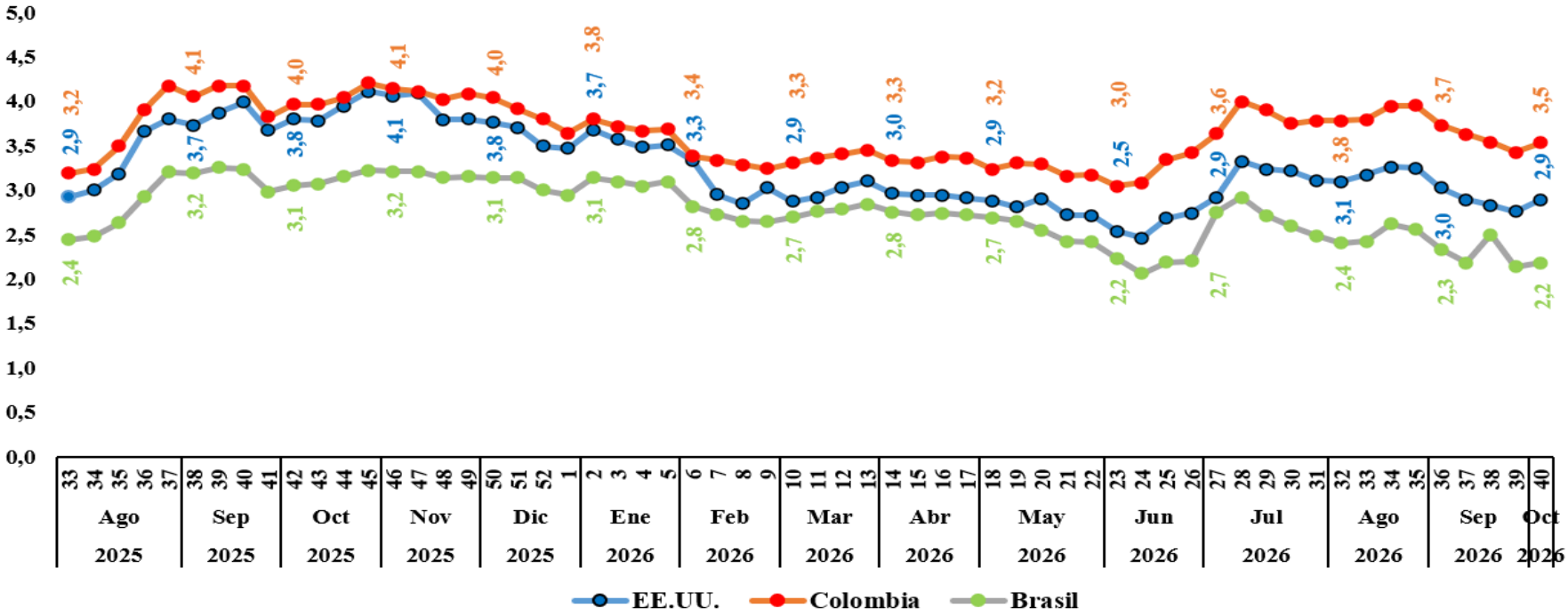

Variación porcentual de precios

CIUDAD	VIERNES 25-SEP-2026	VIERNES 2-OCT-2026	VARIACIÓN %
EE.UU.	2,8	2,9	**4,9**
Colombia	3,4	3,5	**3,3**
Brasil	2,1	2,2	**2,0**

Según los reportes de ODEPA-Chile, CEPEA-Brasil y FAO, Nueva York (EEUU), Colombia (COL) y Brasil (BR) registraron un aumento de 4,9%, 3,3% y 2,0% respectivamente, debido a una alerta meteorológica critica en Brasil y factores macroeconómicos que impactaron directamente a las bolsas internacionales de referencia y a los precios de compra internos.

Fuente: MPSMAyA – OAP

"Se autoriza la reproducción total o parcial de la información citando la fuente MPSMAyA – OAP"