N°32

COMPORTAMIENTO DE PRECIOS MAYORISTA DE PRODUCTOS AGROPECUARIOS EN EL EJE TRONCAL

BOLETIN COMPARATIVO
Semana 41/2026
(Del 2 al 9 de octubre)

MINISTERIO DE PRODUCCIÓN SOSTENIBLE, MEDIO AMBIENTE Y AGUA
OBSERVATORIO AGROAMBIENTAL Y PRODUCTIVO - OAP

La Paz, 12 de octubre 2026

Tomate Perita Hibrido (Mediano) (En Bolivianos / 45 Libras)

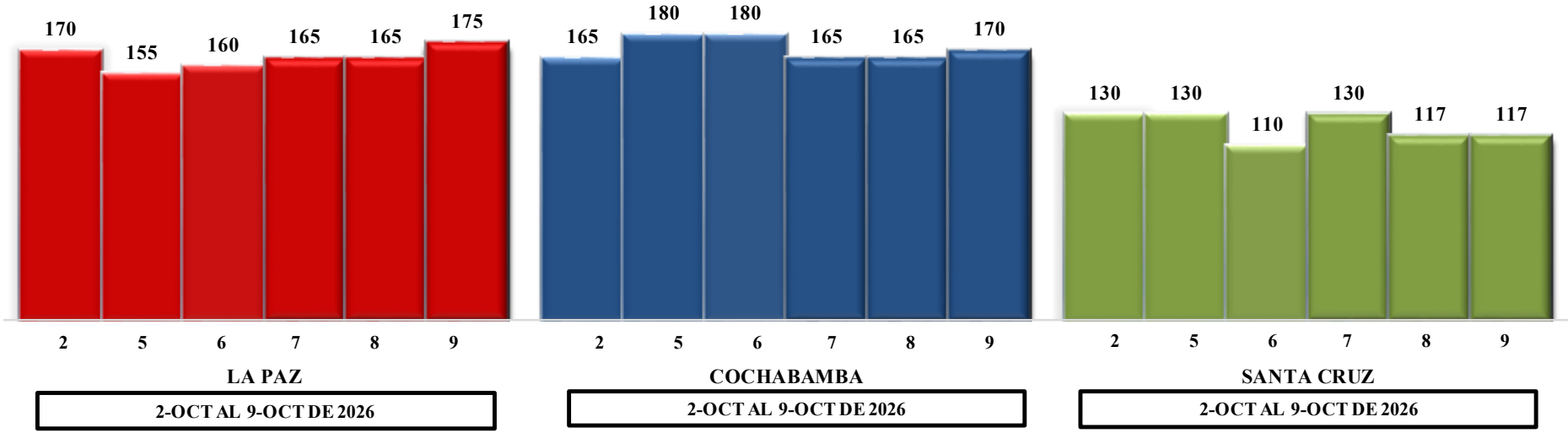

Variación porcentual de precios

CIUDAD	LA PAZ	COCHABAMBA	SANTA CRUZ
VIERNES 2-OCT-26	170	165	130
VIERNES 9-OCT-26	175	170	117
VARIACIÓN %	**3**	**3**	**-10**

En comparación con la semana pasada, en el eje troncal, el tomate en La Paz y Cochabamba registraron un aumento de 3% y 3% respectivamente, debido al encarecimiento del diésel y problemas viales que impidieron la llegada regular del producto desde las zonas productoras hacia los centros de abasto; mientras que Santa Cruz registró una disminución de 10%, debido a una saturación del mercado local y el flujo regular de cosecha interna.

La Paz se abastece de Bermejo, Mizque.
Cochabamba se abastece de Oruro y Saipina.
Santa Cruz se abastece de Pampa Grande.

Fuente: MPSMAyA – OAP Nota: Los precios para La Paz son cotizados del mercado mayorista de El Alto

"Se autoriza la reproducción total o parcial de la información citando la fuente MPSMAyA – OAP"

Zanahoria Chantenay (En Bolivianos / arroba)

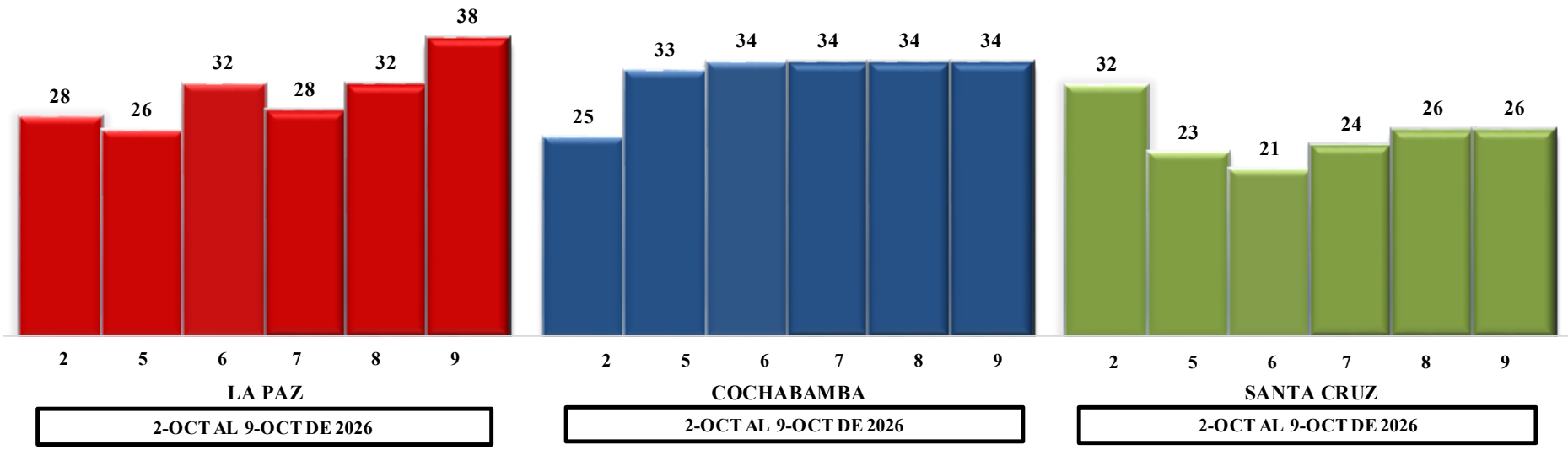

Variación porcentual de precios

CIUDAD	LA PAZ	COCHABAMBA	SANTA CRUZ
VIERNES 2-OCT-26	28	25	32
VIERNES 9-OCT-26	38	34	26
VARIACIÓN %	**36**	**38**	**-17**

En comparación con la semana pasada, en el eje troncal, la zanahoria en La Paz y Cochabamba registraron un aumento de 36% y 38% respectivamente, debido a la crisis del diésel; mientras que Santa Cruz registró una disminución de 17%, debido una sobreoferta local.

La Paz se abastece de Patacamaya y Oruro.
Cochabamba se abastece de Oruro y Saipina.
Santa Cruz se abastece de Mairana.

Fuente: MPSMAyA – OAP Nota: Los precios para La Paz son cotizados del mercado mayorista de El Alto

"Se autoriza la reproducción total o parcial de la información citando la fuente MPSMAyA – OAP"

Cebolla Cabeza Roja (Mediana) (En Bolivianos / Arroba)

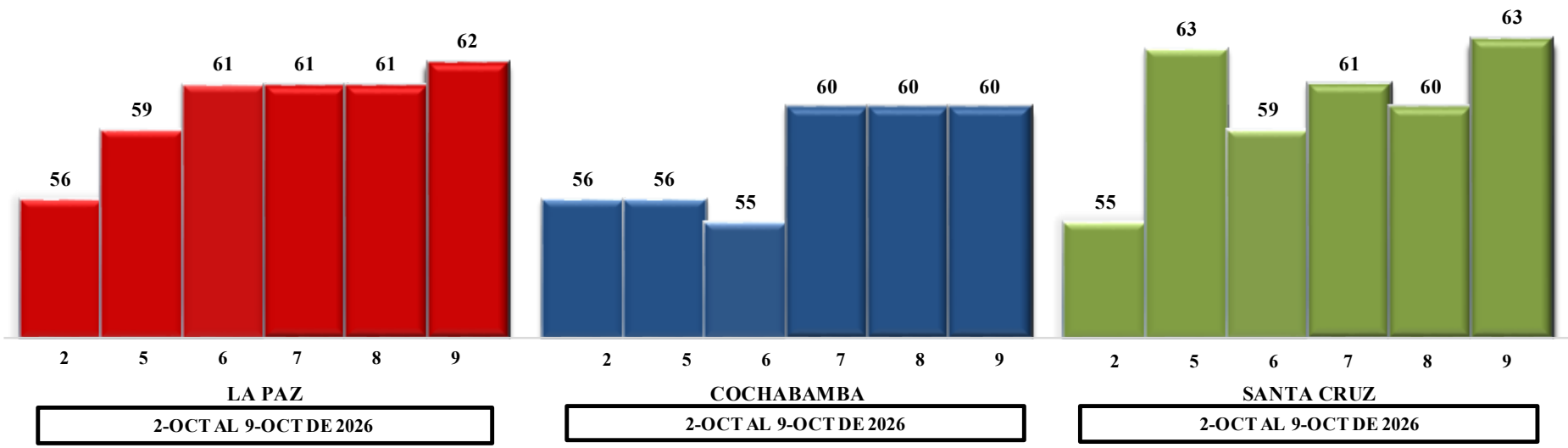

Variación porcentual de precios

CIUDAD	LA PAZ	COCHABAMBA	SANTA CRUZ
VIERNES 2-OCT-26	56	56	55
VIERNES 9-OCT-26	62	60	63
VARIACIÓN %	**11**	**7**	**15**

En comparación con la semana pasada, en el eje troncal, la cebolla cabeza roja en La Paz, Cochabamba y Santa Cruz registraron un aumento de 11%, 7% y 15% respectivamente, debido a la eliminación de la subvención a los combustibles, factores climáticos adversos y escasez de divisas y presiones inflacionarias.

La Paz se abastece de Culpina y Oruro.
Cochabamba se abastece de Oruro y Mizque.
Santa Cruz se abastece de Punata.

Fuente: MPSMAyA – OAP Nota: Los precios para La Paz son cotizados del mercado mayorista de El Alto

"Se autoriza la reproducción total o parcial de la información citando la fuente MPSMAyA – OAP"

Papa Huaycha o Imilla (En Bolivianos / arroba)

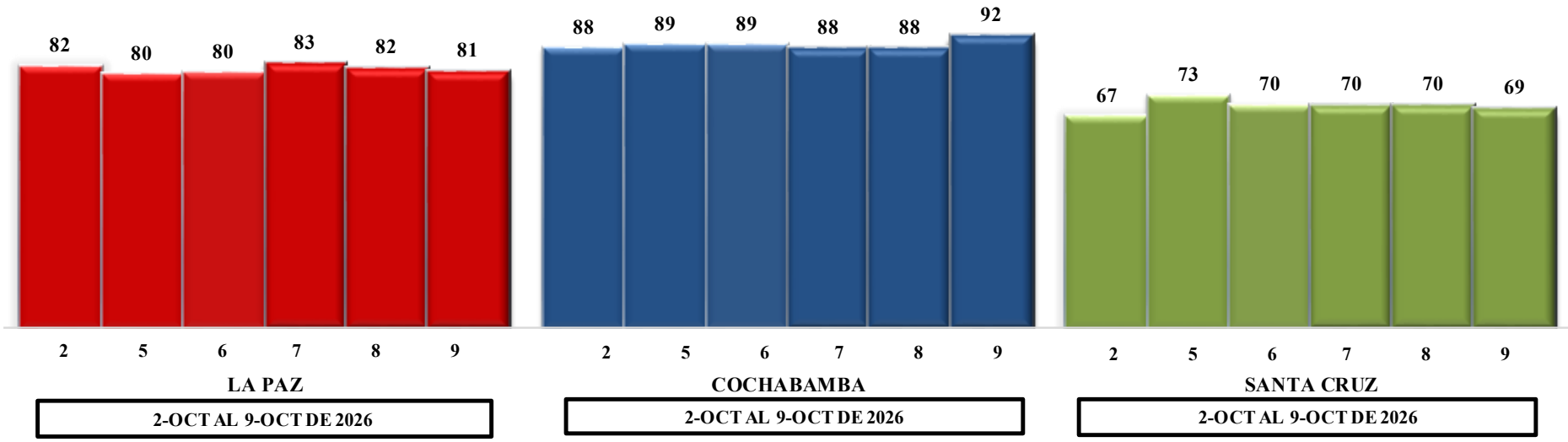

Variación porcentual de precios

CIUDAD	LA PAZ	COCHABAMBA	SANTA CRUZ
VIERNES 2-OCT-26	82	88	67
VIERNES 9-OCT-26	81	92	69
VARIACIÓN %	**-2**	**4**	**4**

En comparación con la semana pasada, en el eje troncal, la papa huaycha en La Paz registró una disminución de 2%, debido a una mayor oferta; mientras que en Cochabamba y Santa Cruz registraron un aumento de 4% y 4% respectivamente, debido al encarecimiento del diésel y factores climáticos que afectaron la cosecha.

La Paz se abastece de Tiraque, Morochata y Achacachi.
Cochabamba se abastece de Morochata y Tiraque
Santa Cruz se abastece de Sacaba.

Fuente: MPSMAyA – OAP Nota: Los precios para La Paz son cotizados del mercado mayorista de El Alto

"Se autoriza la reproducción total o parcial de la información citando la fuente MPSMAyA – OAP"

Carne de Pollo Entero eviscerado (En Bolivianos / Kg.)

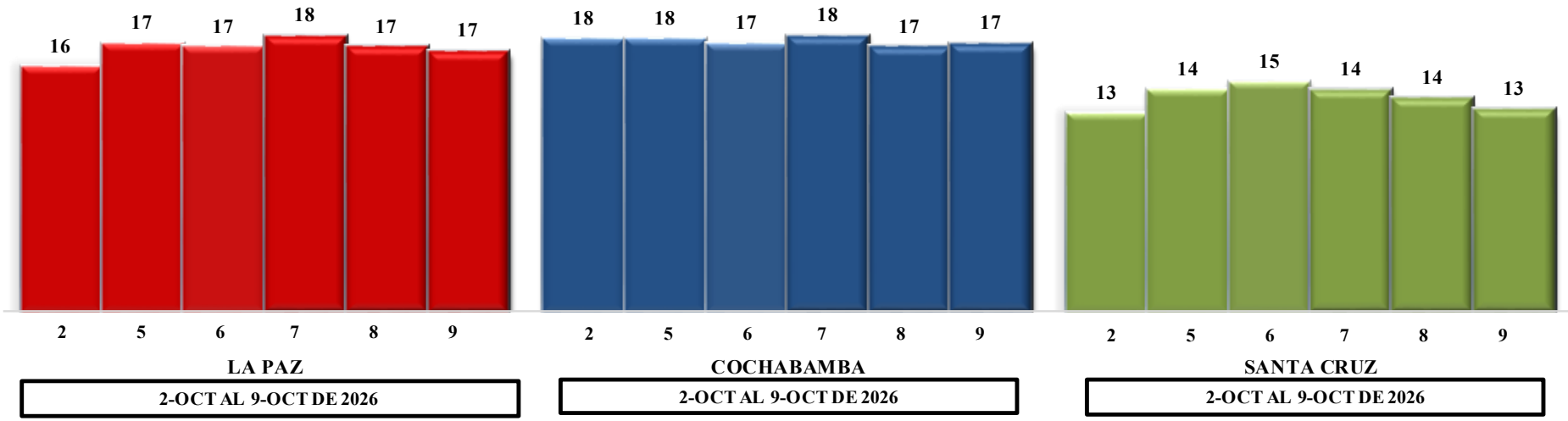

Variación porcentual de precios

CIUDAD	LA PAZ	COCHABAMBA	SANTA CRUZ
VIERNES 2-OCT-26	16	18	13
VIERNES 9-OCT-26	17	17	13
VARIACIÓN %	**6**	**-1**	**2**

En comparación con la semana pasada, en el eje troncal, la carne de pollo en La Paz y Santa Cruz registraron un aumento de 6% y 2% respectivamente, debido a variaciones con el precio del diésel; mientras que en Cochabamba registró una disminución de 1%, debido a una mayor oferta local en la zonas productoras.

La Paz se abastece desde Cochabamba.
Cochabamba se abastece de Santa Cruz .
Santa Cruz se abastece de Montero.

Fuente: MPSMAyA – OAP Nota: Los precios para La Paz son cotizados del mercado mayorista de El Alto

"Se autoriza la reproducción total o parcial de la información citando la fuente MPSMAyA – OAP"

Carne de res (En Bolivianos / Kg. gch)

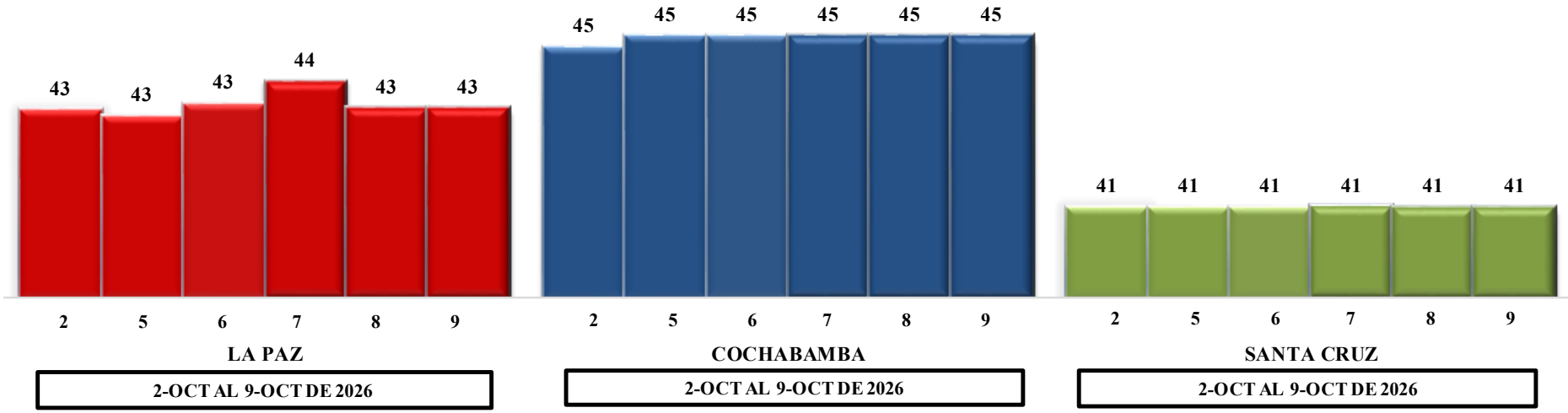

Variación porcentual de precios

CIUDAD	LA PAZ	COCHABAMBA	SANTA CRUZ
VIERNES 2-OCT-26	43	45	41
VIERNES 9-OCT-26	43	45	41
VARIACIÓN %	**0,1**	**1**	**0**

En comparación con la semana pasada, en el eje troncal, la carne de res en La Paz y Cochabamba registraron un aumento de 0,1% y 1% respetivamente, debido al consecuente encarecimiento del diésel; mientras que en Santa Cruz registró un comportamiento estable, debido a la proximidad al lugar de producción y equilibrio de mercado regional.

La Paz se abastece de Santa Cruz.
Cochabamba se abastece de Santa Cruz.
Santa Cruz se abastece de la San Carlos.

Fuente: MPSMAyA – OAP Nota: Los precios para La Paz son cotizados del mercado mayorista de El Alto

"Se autoriza la reproducción total o parcial de la información citando la fuente MPSMAyA – OAP"

COPORTAMIENTO DE PRECIOS Y ABASTECIMIENTO DE GRANOS Y AGRO INDUSTRIALES EN EL EJE TRONCAL

BOLETIN COMPARATIVO
Semana 41/2026
(Del 2 al 9 de octubre)

MINISTERIO DE PRODUCCIÓN SOSTENIBLE, MEDIO AMBIENTE Y AGUA
OBSERVATORIO AGROAMBIENTAL Y PRODUCTIVO - OAP

La Paz, 12 de octubre 2026

Maíz amarillo duro (En bolivianos / QQ)

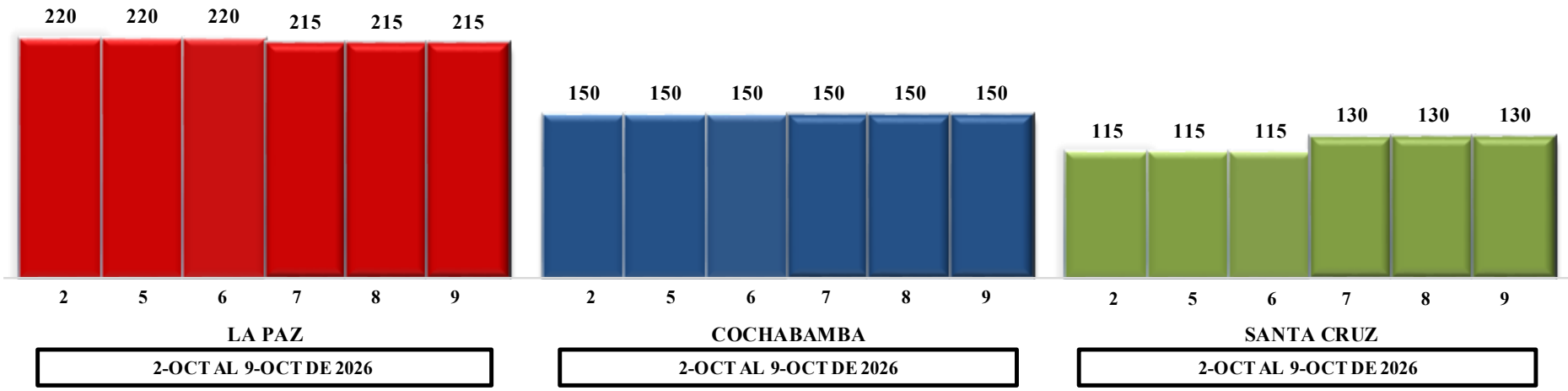

Variación porcentual de precios

CIUDAD	LA PAZ	COCHABAMBA	SANTA CRUZ
VIERNES 2-OCT-26	220	150	115
VIERNES 9-OCT-26	215	150	130
VARIACIÓN %	**-2**	**0**	**13**

En comparación con la semana pasada, en el eje troncal, el maíz amarillo en La Paz registró una disminución de 2%, debido a una mayor oferta; mientras que Cochabamba registró un comportamiento estable y por último Santa Cruz registró un aumento de 13%, debido factores logísticos.

La Paz se abastece de Santa Cruz.
Cochabamba se abastece de Santa Cruz.
Santa Cruz se abastece de la San Carlos.

Fuente: MPSMAyA – OAP Nota: Los precios para La Paz son cotizados del mercado mayorista de El Alto

"Se autoriza la reproducción total o parcial de la información citando la fuente MPSMAyA – OAP"

Arroz de segunda Nacional (En Bolivianos / QQ)

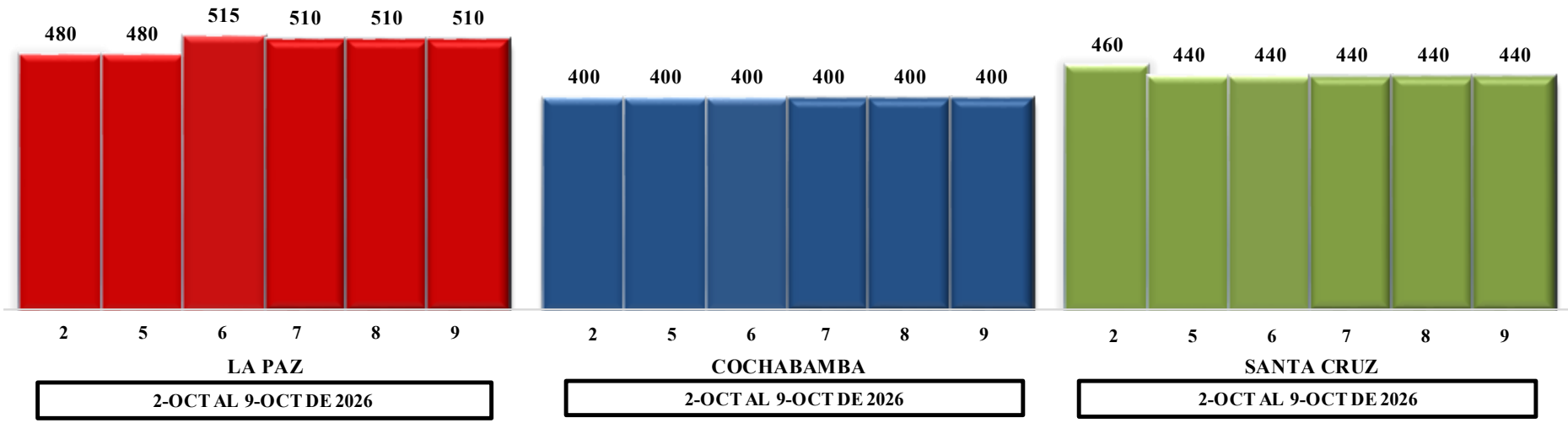

Variación porcentual de precios

CIUDAD	LA PAZ	COCHABAMBA	SANTA CRUZ
VIERNES 2-OCT-26	480	400	460
VIERNES 9-OCT-26	510	400	440
VARIACIÓN %	**6**	**0**	**-4**

En comparación con la semana pasada, en el eje troncal, el arroz de segunda en La Paz registró un aumento de 6%, debido a factores logísticos; mientras que Cochabamba registró un comportamiento estable y por último Santa Cruz, el cual registró un aumento de 4%, debido a la proximidad de la zona productora.

La Paz se abastece de Santa Cruz.
Cochabamba se abastece de Santa Cruz
Santa Cruz se abastece de la Warnes y Okinawa.

Fuente: MPSMAyA – OAP Nota: Los precios para La Paz son cotizados del mercado mayorista de El Alto

"Se autoriza la reproducción total o parcial de la información citando la fuente MPSMAyA – OAP"

Azúcar blanca (En Bolivianos / QQ)

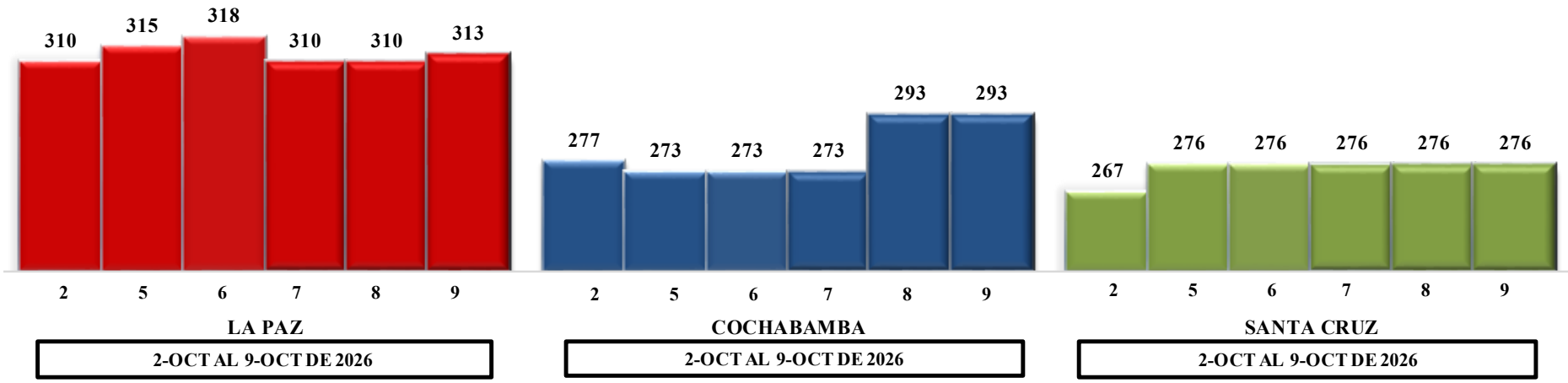

Variación porcentual de precios

CIUDAD	LA PAZ	COCHABAMBA	SANTA CRUZ
VIERNES 2-OCT-26	310	277	267
VIERNES 9-OCT-26	313	293	276
VARIACIÓN %	**1**	**6**	**3**

En comparación con la semana pasada, en el eje troncal, el azúcar blanca en La Paz, Cochabamba y Santa Cruz registraron un aumento de 1%, 6% y 3% respectivamente, debido a la eliminación de la subvención al diésel, sumado a la fluctuación y escasez del dólar.

La Paz se abastece de Santa Cruz.
Cochabamba se abastece de Santa Cruz
Santa Cruz se abastece de la Warnes y Okinawa.

Fuente: MPSMAyA – OAP Nota: Los precios para La Paz son cotizados del mercado mayorista de El Alto

"Se autoriza la reproducción total o parcial de la información citando la fuente MPSMAyA – OAP"

Harina blanca Nacional (En Bolivianos / QQ)

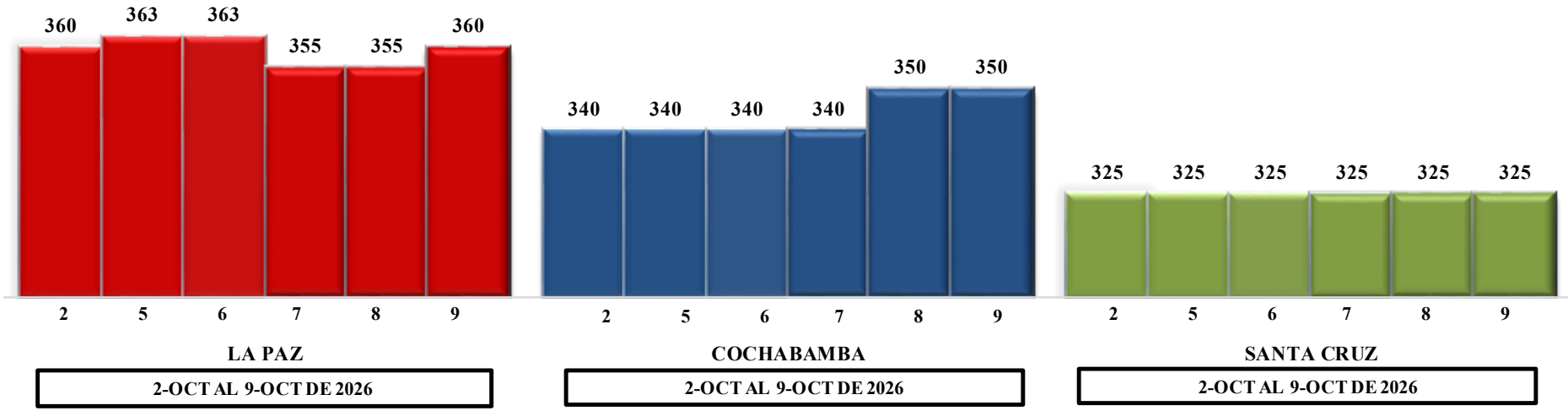

Variación porcentual de precios

CIUDAD	LA PAZ	COCHABAMBA	SANTA CRUZ
VIERNES 2-OCT-26	360	340	325
VIERNES 9-OCT-26	360	350	325
VARIACIÓN %	**0**	**3**	**0**

En comparación con la semana pasada, en el eje troncal, la harina blanca nacional en La Paz y Santa Cruz registraron un comportamiento estable; mientras que Cochabamba registró un aumento de 3%, debido a un mayor coste del flete de transporte.

Cochabamba .
La Paz se abastece de El Alto.
Santa Cruz se abastece de Cuatro Cañadas.

Fuente: MPSMAyA – OAP Nota: Los precios para La Paz son cotizados del mercado mayorista de El Alto

"Se autoriza la reproducción total o parcial de la información citando la fuente MPSMAyA – OAP"

COMPORTAMIENTO DE PRECIOS NACIONALES E INTERNACIONALES

BOLETIN COMPARATIVO
Semana 41/2026
(Del 2 al 9 de octubre)

MINISTERIO DE PRODUCCIÓN SOSTENIBLE, MEDIO AMBIENTE Y AGUA

OBSERVATORIO AGROAMBIENTAL Y PRODUCTIVO - OAP

La Paz, 12 de octubre 2026

COTIZACION OFICIAL SEMANAL DEL BOLIVIANO RESPECTO AL DÓLAR (BCB)

PAÍS	UNIDAD MONETARIA	VIERNES 2-OCT-2026 (BS/USD)	VIERNES 9-OCT-2026 (BS/USD)	Valoración Porcentual
ESTADOS UNIDOS	DÓLAR	12,00000	11,92800	-0,6

NR= No Reporto | Subió de precio | Mantuvo su precio | Bajo de precio

Fuente: MPSMAyA – OAP –BCB

"Se autoriza la reproducción total o parcial de la información citando la fuente MPSMAyA – OAP"

Soya en grano: Precio semanal (Dólares por Tonelada)

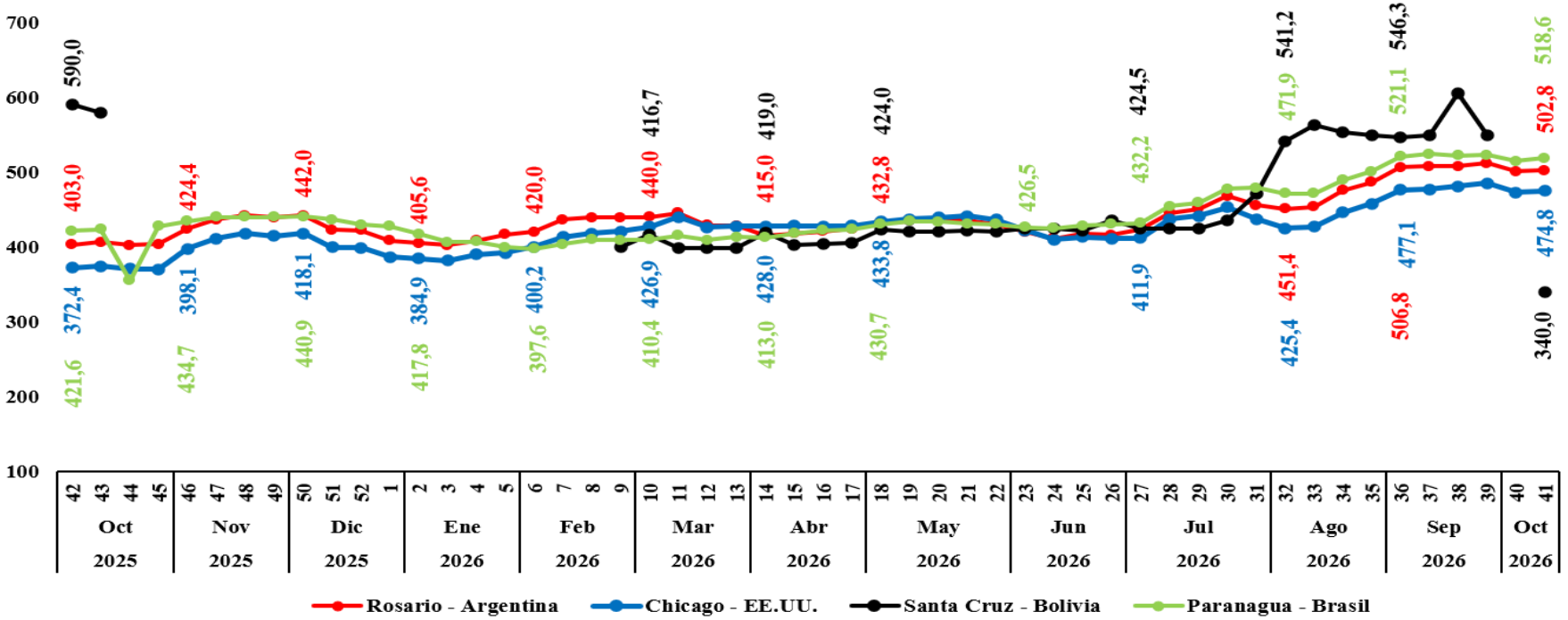

Variación porcentual de precios

CIUDAD	VIERNES 2-OCT-2026	VIERNES 9-OCT-2026	VARIACIÓN %
Rosario	500,8	502,8	**0,4**
Chicago	473,4	474,8	**0,3**
Santa Cruz	n.s.r	340,0	**n.s.r**
Paranagua	514,6	518,6	**0,8**

Según los reportes de ODEPA-Chile, CEPEA-Brasil y FAO, Rosario (ARG), Chicago (EEUU) y Paranaguá (BR) registraron un aumento de 0,4%, 0,3% y 0,8% respectivamente, debido a problemas climáticos en Estados Unidos que demoraron la cosecha y la retención de mercadería por parte de los productores locales en Rosario. En Santa Cruz (BOL) no se registró datos de una semana anterior, por lo que no se sacó la variación. .

Fuente: MPSMAyA – OAP Nota: Los precios para Santa Cruz son cotizados del mercado mayorista de Santa Cruz y el tipo de cambio es flexible en Bolivia

"Se autoriza la reproducción total o parcial de la información citando la fuente MPSMAyA – OAP"

Maíz Amarillo Duro: Precio semanal (Dólares por Tonelada)

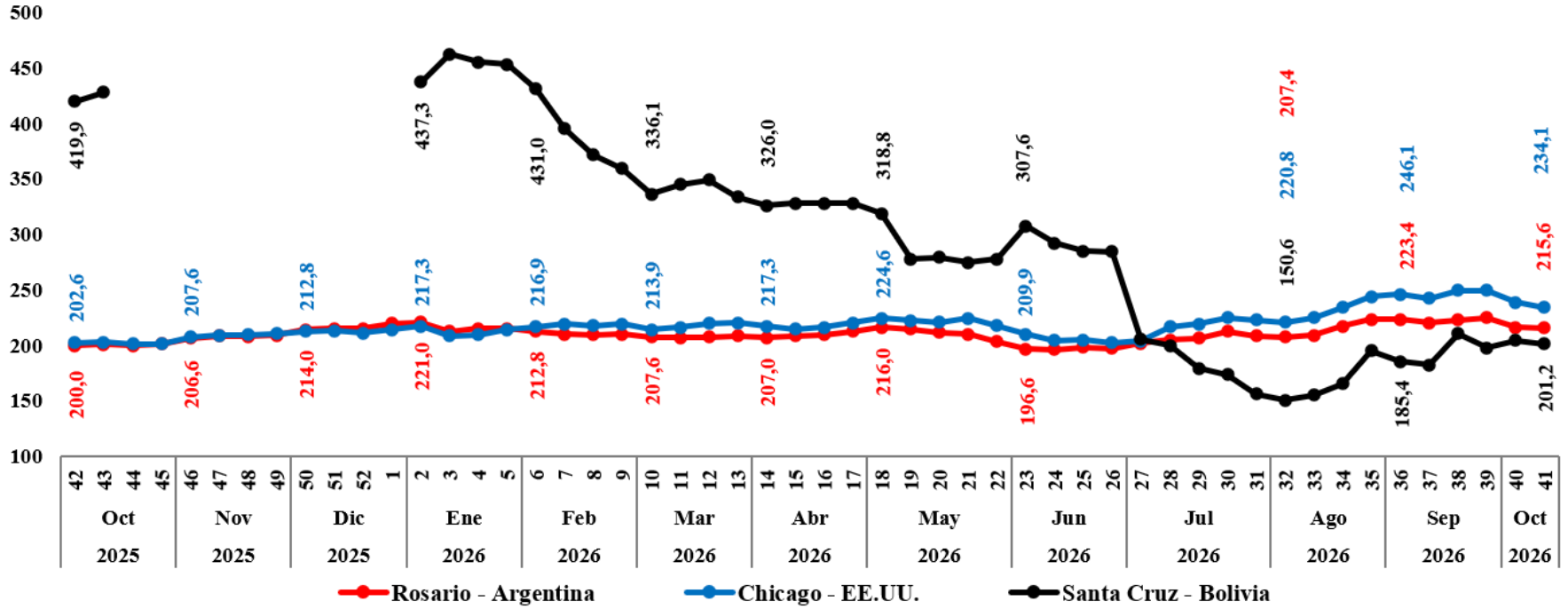

Variación porcentual de precios

CIUDAD	VIERNES 2-OCT-2026	VIERNES 9-OCT-2026	VARIACIÓN %
Rosario	216,4	215,6	**-0,4**
Chicago	238,6	234,1	**-1,9**
Santa Cruz	204,4	201,2	**-1,6**

Según los reportes de ODEPA-Chile, CEPEA-Brasil y FAO, Rosario (ARG), Chicago (EEUU) y Santa Cruz (BOL) registraron una disminución de 0,4%, 1,9% y 1,6% respectivamente, debido a un aumento en las proyecciones de cosecha y rendimiento.

Fuente: MPSMAyA – OAP Nota: Los precios para Santa Cruz son cotizados del mercado mayorista de Santa Cruz y el tipo de cambio es flexible en Bolivia

"Se autoriza la reproducción total o parcial de la información citando la fuente MPSMAyA – OAP"

Azúcar: Precio semanal (Dólares por Tonelada)

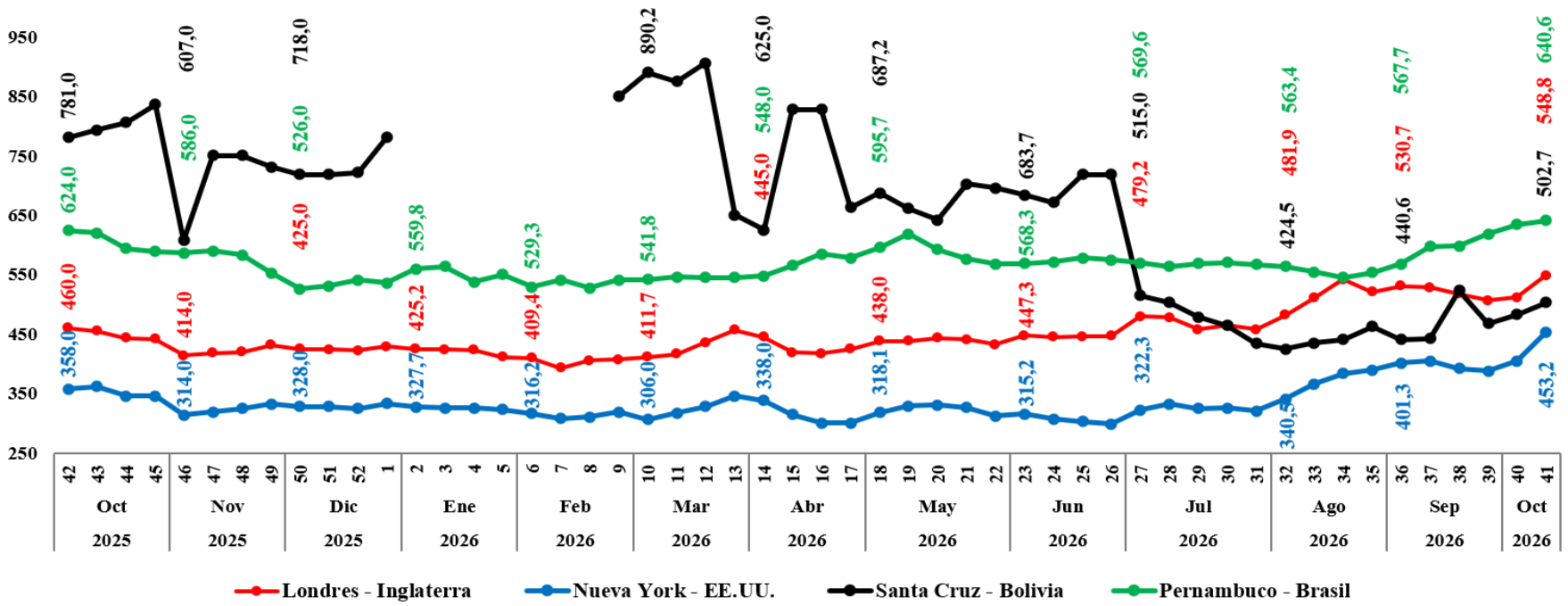

Variación porcentual de precios

CIUDAD	VIERNES 2-OCT-2026	VIERNES 9-OCT-2026	VARIACIÓN %
Londres	511,7	548,8	**7,2**
Nueva York	404,7	453,2	**12,0**
Santa Cruz	483,2	502,7	**4,0**
Pernambuco	634,2	640,6	**1,0**

Según los reportes de ODEPA-Chile, CEPEA-Brasil y FAO, Londres (UK), Nueva York (EEUU), Santa Cruz (BOL) y Pernambuco (BR registraron un aumento de 7,2%, 12%, 4,0% y 1,0% respectivamente, debido a factores climáticos como el "Super Niño", caída en la oferta de los productores de Brasil, India y Tailandia y expectativas de un déficit global de suministro.

Fuente: MPSMAyA – OAP Nota: Los precios para Santa Cruz son cotizados del mercado mayorista de Santa Cruz y el tipo de cambio es flexible en Bolivia

"Se autoriza la reproducción total o parcial de la información citando la fuente MPSMAyA – OAP"

Arroz sin cascara: Precio semanal (Dólares por Tonelada)

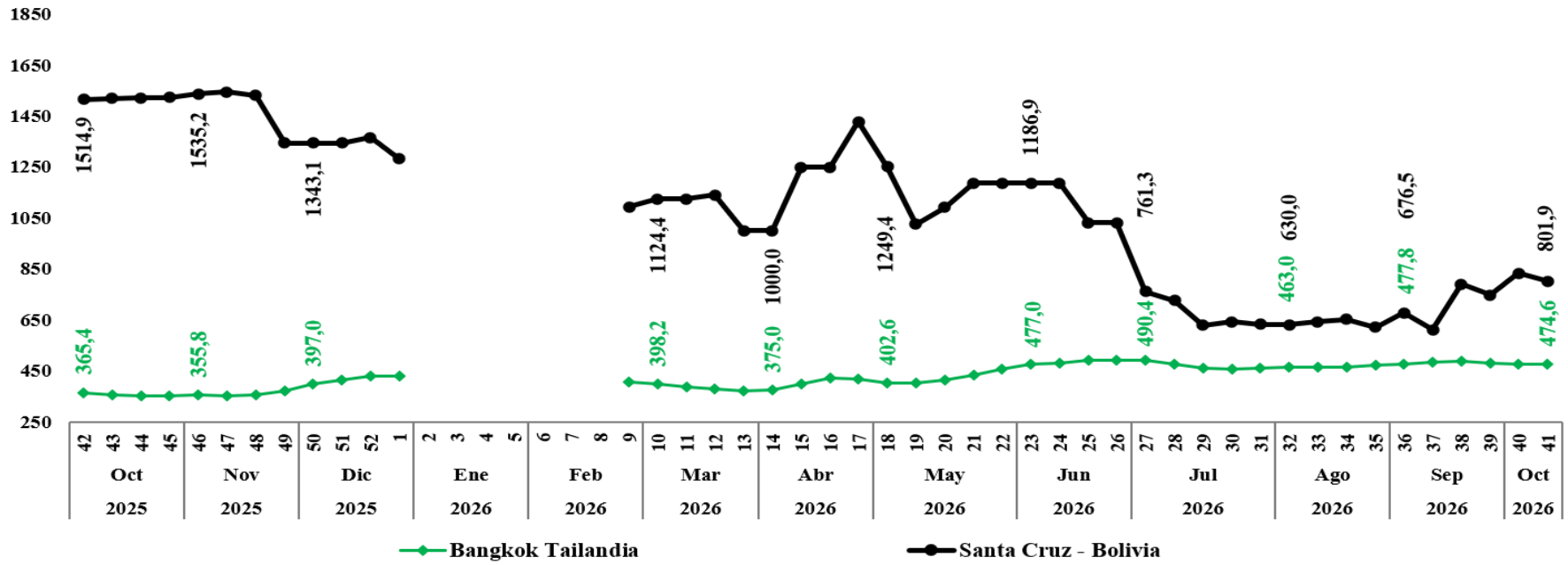

Variación porcentual de precios

CIUDAD	VIERNES 2-OCT-2026	VIERNES 9-OCT-2026	VARIACIÓN %
Bangkok	476,0	474,6	**-0,3**
Santa Cruz	833,5	801,9	**-3,8**

Según los reportes de ODEPA-Chile, CEPEA-Brasil y FAO, Bangkok (THA) y Santa Cruz (BOL) registraron una disminución de 0,3% y 3,8% respectivamente, debido a ajustes en las divisas frente al dólar y una leve sobreoferta temporal en Santa Cruz.

Fuente: MPSMAyA – OAP Nota: Los precios para Santa Cruz son cotizados del mercado mayorista de Santa Cruz y el tipo de cambio es flexible en Bolivia

"Se autoriza la reproducción total o parcial de la información citando la fuente MPSMAyA – OAP"

Sorgo: Precio semanal (Dólares por Tonelada)

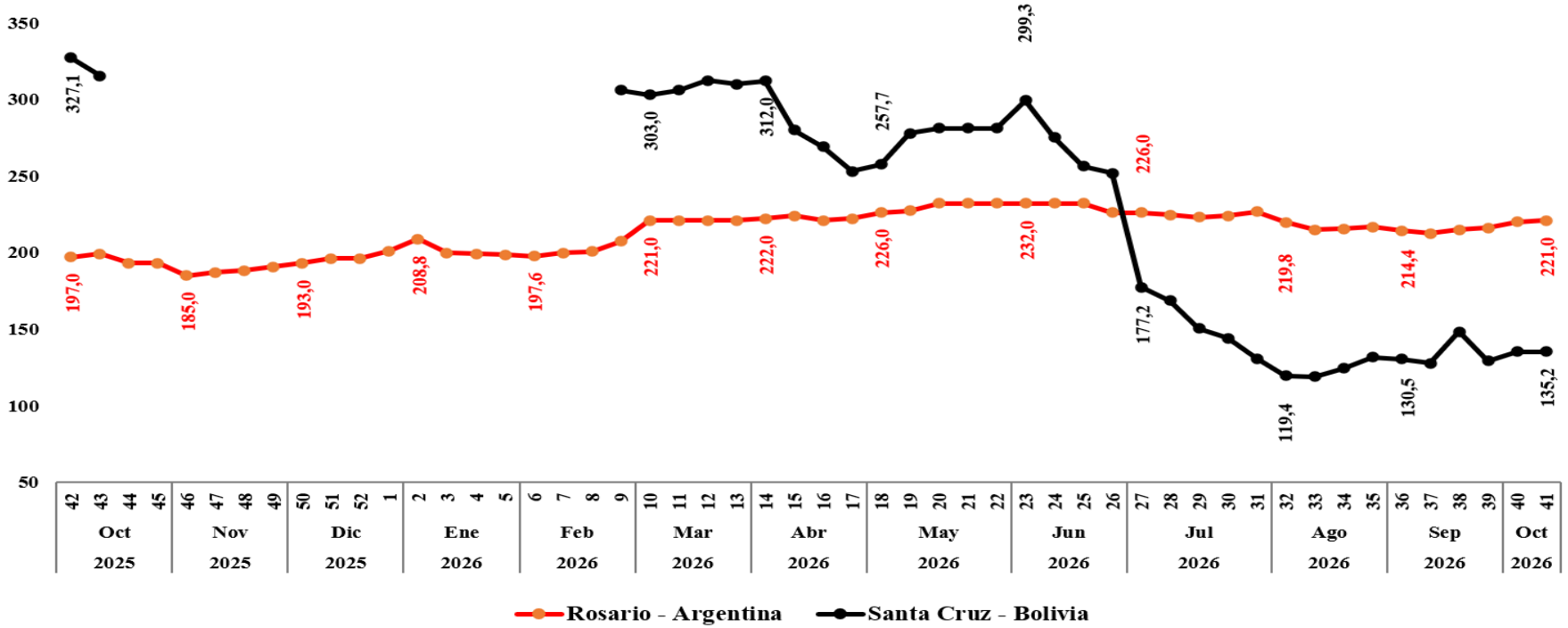

Variación porcentual de precios

CIUDAD	VIERNES 2-OCT-2026	VIERNES 9-OCT-2026	VARIACIÓN %
Rosario	220,0	221,0	**0,5**
Santa Cruz	135,1	135,2	**0,1**

Según los reportes de ODEPA-Chile, CEPEA-Brasil y FAO, Rosario (ARG) y Santa Cruz (BOL) registraron un aumento de 0,5% y 0,1% respectivamente, debido a problemas logísticos de transporte, aumento en los costos de los fletes e incertidumbre climática y oferta.

Fuente: MPSMAyA – OAP Nota: Los precios para Santa Cruz son cotizados del mercado mayorista de Santa Cruz y el tipo de cambio es flexible en Bolivia

"Se autoriza la reproducción total o parcial de la información citando la fuente MPSMAyA – OAP"

Trigo: Precio semanal (Dólares por Tonelada)

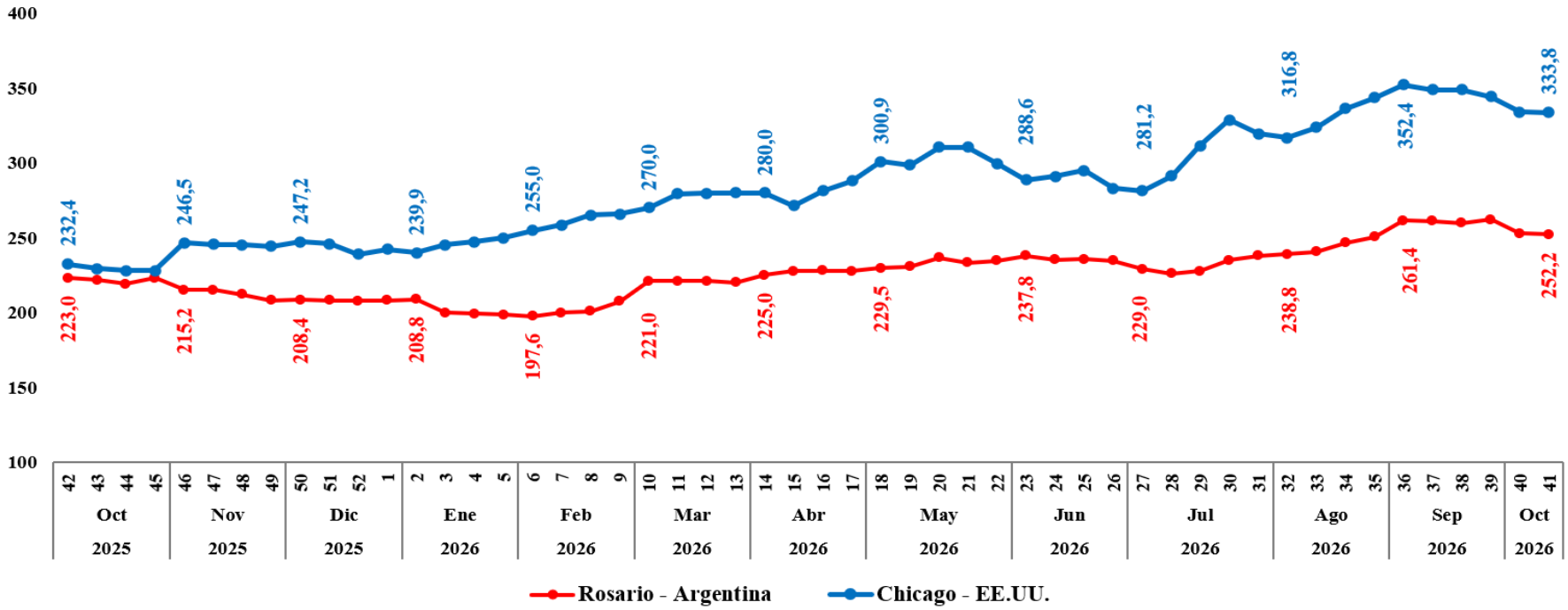

Variación porcentual de precios

CIUDAD	VIERNES 2-OCT-2026	VIERNES 9-OCT-2026	VARIACIÓN %
Rosario	252,8	252,8	**0,0**
Chicago	334,0	334,0	**0,0**

Según los reportes de ODEPA-Chile, CEPEA-Brasil y FAO, Rosario (ARG) y Chicago (EEUU) registraron un comportamiento estable respectivamente, debido al condicionamiento por la oferta de EEUU, debilidad a un equilibrio temporal entre fuerzas alcistas y bajistas.

Fuente: MPSMAyA – OAP

"Se autoriza la reproducción total o parcial de la información citando la fuente MPSMAyA – OAP"

Café en grano: Precio semanal (Dólares por Libra)

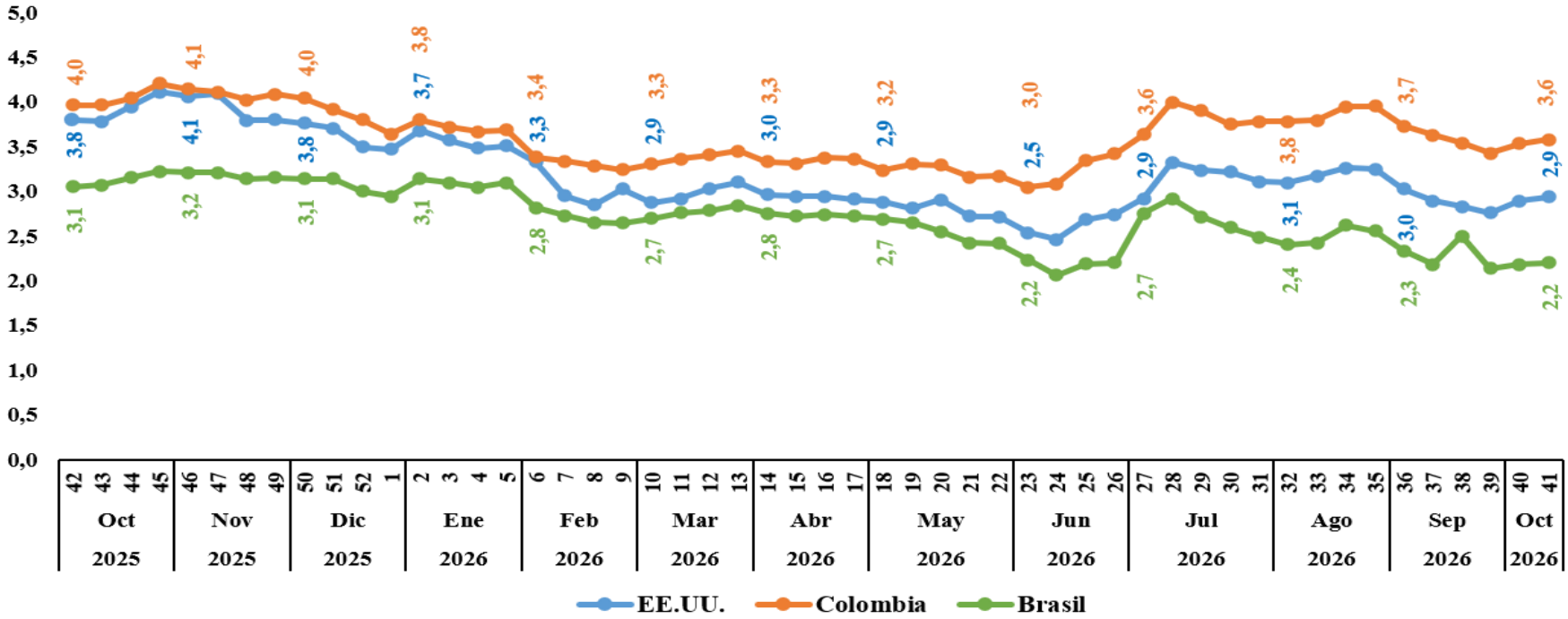

Variación porcentual de precios

CIUDAD	VIERNES 2-OCT-2026	VIERNES 9-OCT-2026	VARIACIÓN %
EE.UU.	2,9	2,9	**1,4**
Colombia	3,5	3,6	**1,1**
Brasil	2,2	2,2	**0,9**

Según los reportes de ODEPA-Chile, CEPEA-Brasil y FAO, Nueva York (EEUU), Colombia (COL) y Brasil (BR) registraron un aumento de 1,4%, 1,1% y 0,9% respectivamente, debido a los aranceles e incertidumbre, factores climáticos como sequías y olas de calor; además de problemas de transporte por la escasez de contenedores e incremento del flete.

Fuente: MPSMAyA – OAP

"Se autoriza la reproducción total o parcial de la información citando la fuente MPSMAyA – OAP"