N°33

COMPORTAMIENTO DE PRECIOS MAYORISTA DE PRODUCTOS AGROPECUARIOS EN EL EJE TRONCAL

BOLETIN COMPARATIVO
Semana 42/2026
(Del 9 al 16 de octubre)

MINISTERIO DE PRODUCCIÓN SOSTENIBLE, MEDIO AMBIENTE Y AGUA
OBSERVATORIO AGROAMBIENTAL Y PRODUCTIVO - OAP

La Paz, 19 de octubre 2026

Tomate Perita Hibrido (Mediano) (En Bolivianos / 45 Libras)

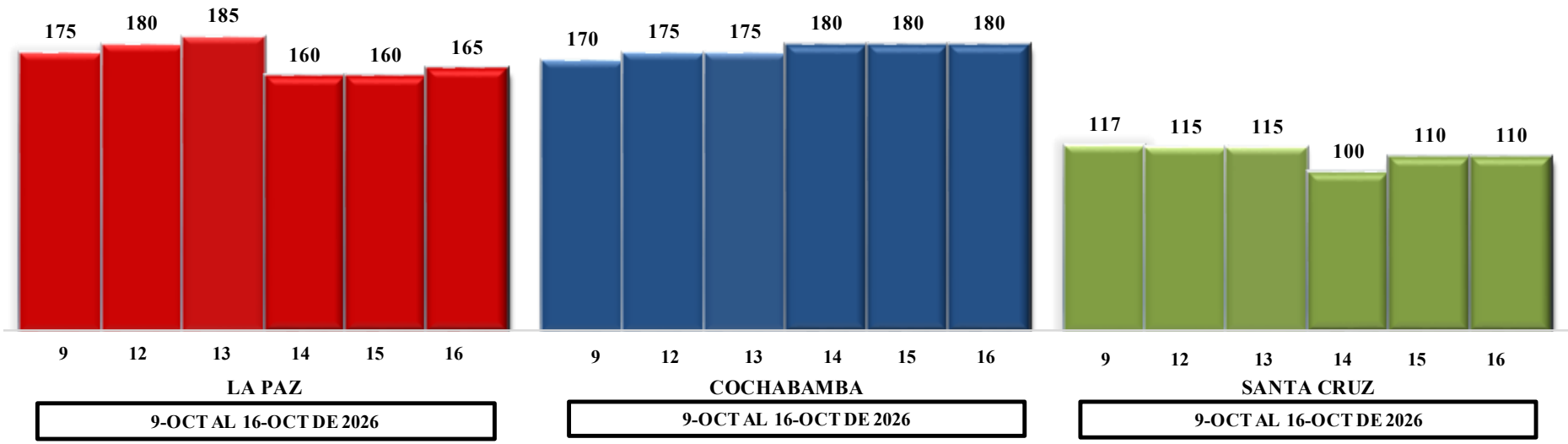

Variación porcentual de precios

CIUDAD	LA PAZ	COCHABAMBA	SANTA CRUZ
VIERNES 9-OCT-26	175	170	117
VIERNES 16-OCT-26	165	180	110
VARIACIÓN %	**-6**	**6**	**-6**

En comparación con la semana pasada, en el eje troncal, el tomate en La Paz y Santa Cruz registraron una disminución de 6% y 6% respectivamente, debido a dinámicas en el mercado interno; mientras que Cochabamba registró un aumento de 6%, debido a factores logísticos y estacionales.

La Paz se abastece de Bermejo, Mizque.
Cochabamba se abastece de Oruro y Saipina.
Santa Cruz se abastece de Pampa Grande.

Fuente: MPSMAyA – OAP Nota: Los precios para La Paz son cotizados del mercado mayorista de El Alto

"Se autoriza la reproducción total o parcial de la información citando la fuente MPSMAyA – OAP"

Zanahoria Chantenay (En Bolivianos / arroba)

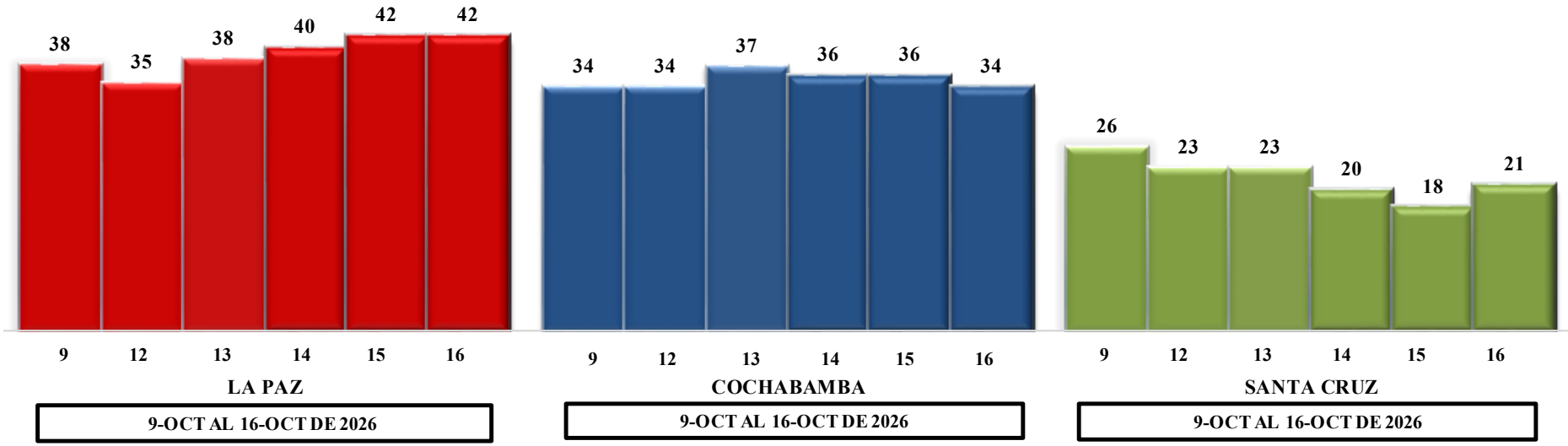

Variación porcentual de precios

CIUDAD	LA PAZ	COCHABAMBA	SANTA CRUZ
VIERNES 9-OCT-26	38	34	26
VIERNES 16-OCT-26	42	34	21
VARIACIÓN %	**11**	**0**	**-21**

En comparación con la semana pasada, en el eje troncal, la zanahoria en La Paz registró un aumento de 11%, debido al encarecimiento de combustible para los camiones mayoristas; mientras que Cochabamba registró un comportamiento estable, debido a la cercanía del productor y por último Santa Cruz registró una disminución de 21%, debido una sobreoferta local.

La Paz se abastece de Patacamaya y Oruro.
Cochabamba se abastece de Oruro y Saipina.
Santa Cruz se abastece de Mairana.

Fuente: MPSMAyA – OAP Nota: Los precios para La Paz son cotizados del mercado mayorista de El Alto

"Se autoriza la reproducción total o parcial de la información citando la fuente MPSMAyA – OAP"

Cebolla Cabeza Roja (Mediana) (En Bolivianos / Arroba)

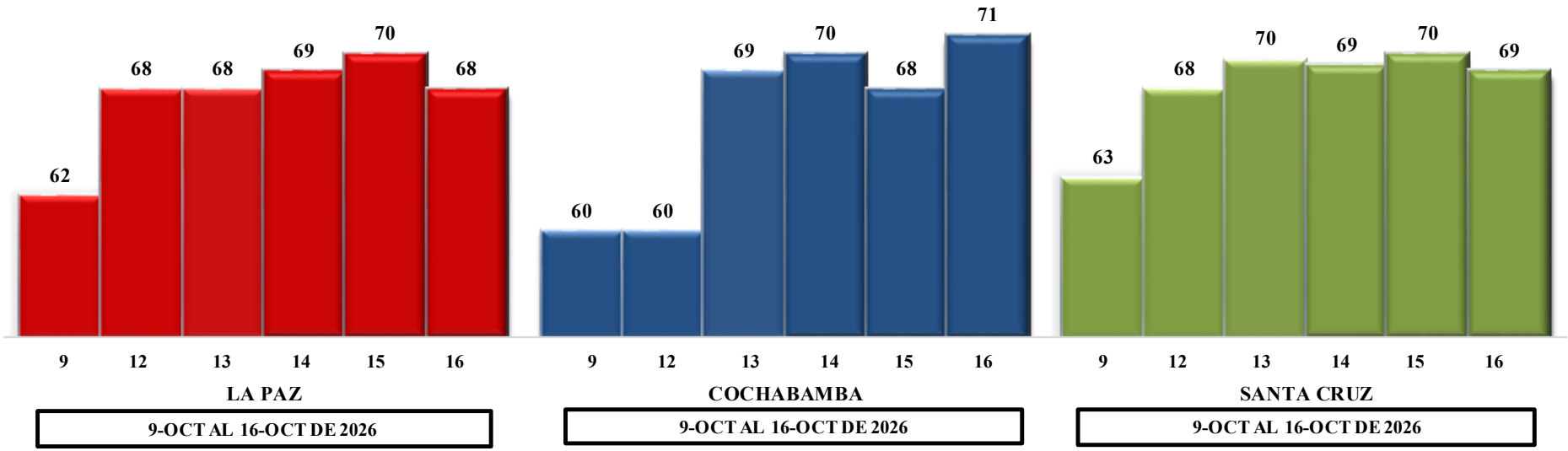

Variación porcentual de precios

CIUDAD	LA PAZ	COCHABAMBA	SANTA CRUZ
VIERNES 9-OCT-26	62	60	63
VIERNES 16-OCT-26	68	71	69
VARIACIÓN %	**10**	**18**	**10**

En comparación con la semana pasada, en el eje troncal, la cebolla cabeza roja en La Paz, Cochabamba y Santa Cruz registraron un aumento de 10%, 18% y 10% respectivamente, debido a factores de transporte y logísticos de distribución.

La Paz se abastece de Culpina y Oruro.
Cochabamba se abastece de Oruro y Mizque.
Santa Cruz se abastece de Punata.

Fuente: MPSMAyA – OAP Nota: Los precios para La Paz son cotizados del mercado mayorista de El Alto

"Se autoriza la reproducción total o parcial de la información citando la fuente MPSMAyA – OAP"

Papa Huaycha o Imilla (En Bolivianos / arroba)

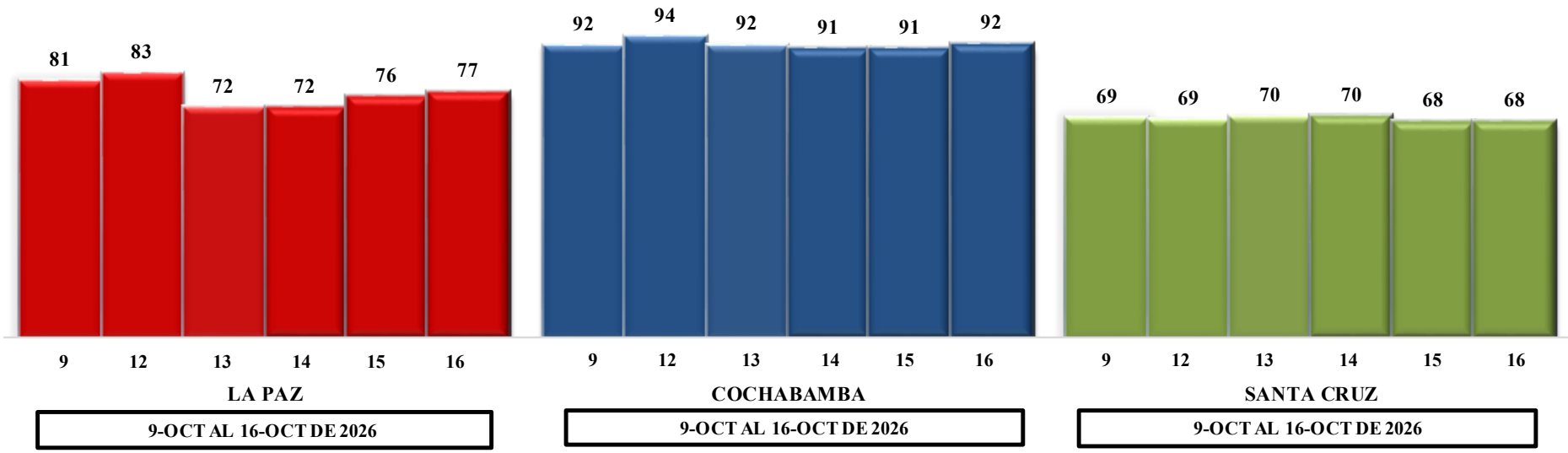

Variación porcentual de precios

CIUDAD	LA PAZ	COCHABAMBA	SANTA CRUZ
VIERNES 9-OCT-26	81	92	69
VIERNES 16-OCT-26	77	92	68
VARIACIÓN %	**-4**	**1**	**-1**

En comparación con la semana pasada, en el eje troncal, la papa huaycha en La Paz y Santa Cruz registraron una disminución de 4% y 1 % respectivamente, debido a una mayor oferta procedente de zonas productoras locales y alternativas; mientras que Cochabamba registró un aumento de 1%, debido al encarecimiento del combustible.

La Paz se abastece de Tiraque, Morochata y Achacachi.
Cochabamba se abastece de Morochata y Tiraque
Santa Cruz se abastece de Sacaba.

Fuente: MPSMAyA – OAP Nota: Los precios para La Paz son cotizados del mercado mayorista de El Alto

"Se autoriza la reproducción total o parcial de la información citando la fuente MPSMAyA – OAP"

Carne de Pollo Entero eviscerado (En Bolivianos / Kg.)

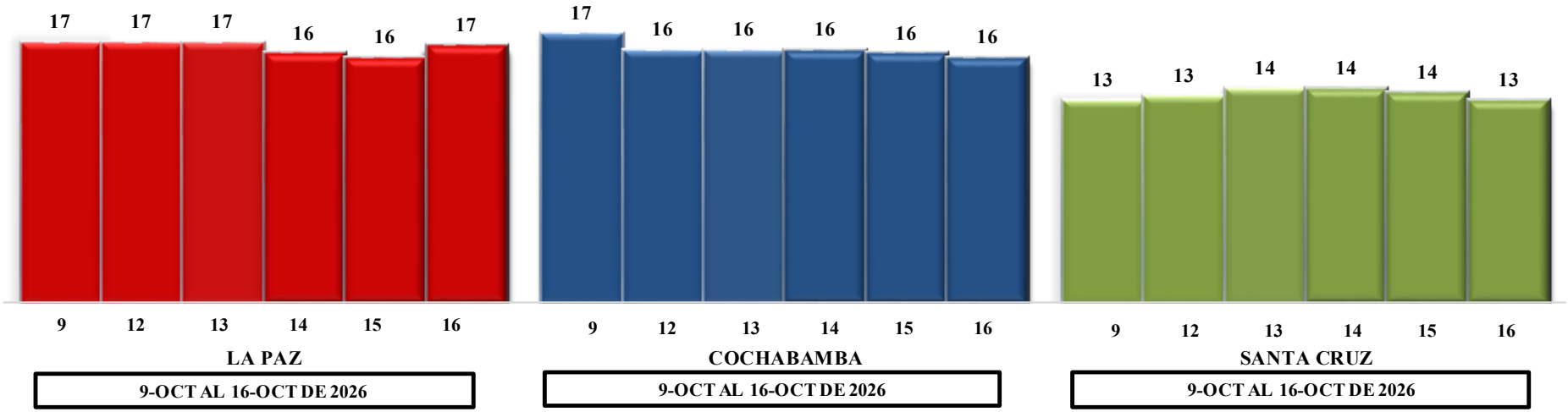

Variación porcentual de precios

CIUDAD	LA PAZ	COCHABAMBA	SANTA CRUZ
VIERNES 9-OCT-26	17	17	13
VIERNES 16-OCT-26	17	16	13
VARIACIÓN %	**-1**	**-9**	**0**

En comparación con la semana pasada, en el eje troncal, la carne de pollo en La Paz y Cochabamba registraron una disminución de 1% y 9% respectivamente, debido a una mayor oferta; mientras que Santa Cruz registró un comportamiento estable, debido a que los costos se mantuvieron nivelados.

La Paz se abastece desde Cochabamba.
Cochabamba se abastece de Santa Cruz .
Santa Cruz se abastece de Montero.

Fuente: MPSMAyA – OAP Nota: Los precios para La Paz son cotizados del mercado mayorista de El Alto

"Se autoriza la reproducción total o parcial de la información citando la fuente MPSMAyA – OAP"

Carne de res (En Bolivianos / Kg. gch)

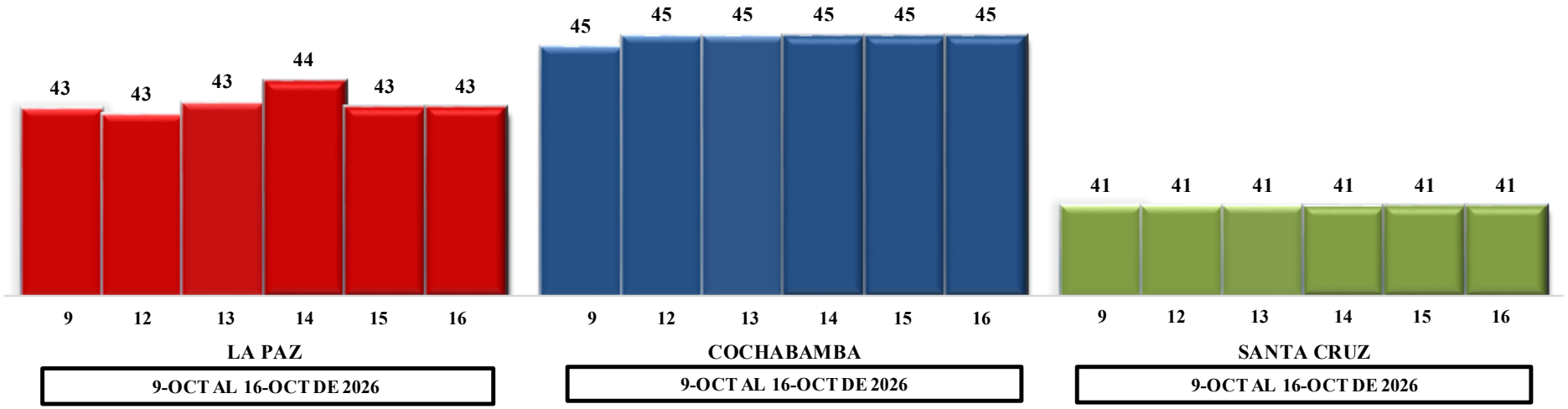

Variación porcentual de precios

CIUDAD	LA PAZ	COCHABAMBA	SANTA CRUZ
VIERNES 9-OCT-26	43	45	41
VIERNES 16-OCT-26	43	45	41
VARIACIÓN %	**-0,4**	**1**	**0**

En comparación con la semana pasada, en el eje troncal, la carne de res en La Paz registró una disminución de 0,4%, debido a una mayor disponibilidad del producto en el mercado; mientras que Cochabamba registró un aumento del 1%, debido al consecuente encarecimiento del diésel; por último Santa Cruz registró un comportamiento estable, debido a la proximidad al lugar de producción y equilibrio de mercado regional.

La Paz se abastece de Santa Cruz.
Cochabamba se abastece de Santa Cruz.
Santa Cruz se abastece de la San Carlos.

Fuente: MPSMAyA – OAP Nota: Los precios para La Paz son cotizados del mercado mayorista de El Alto

"Se autoriza la reproducción total o parcial de la información citando la fuente MPSMAyA – OAP"

COPORTAMIENTO DE PRECIOS Y ABASTECIMIENTO DE GRANOS Y AGRO INDUSTRIALES EN EL EJE TRONCAL

BOLETIN COMPARATIVO
Semana 42/2026
(Del 9 al 16 de octubre)

MINISTERIO DE PRODUCCIÓN SOSTENIBLE, MEDIO AMBIENTE Y AGUA
OBSERVATORIO AGROAMBIENTAL Y PRODUCTIVO - OAP

La Paz, 19 de octubre 2026

Maíz amarillo duro (En bolivianos / QQ)

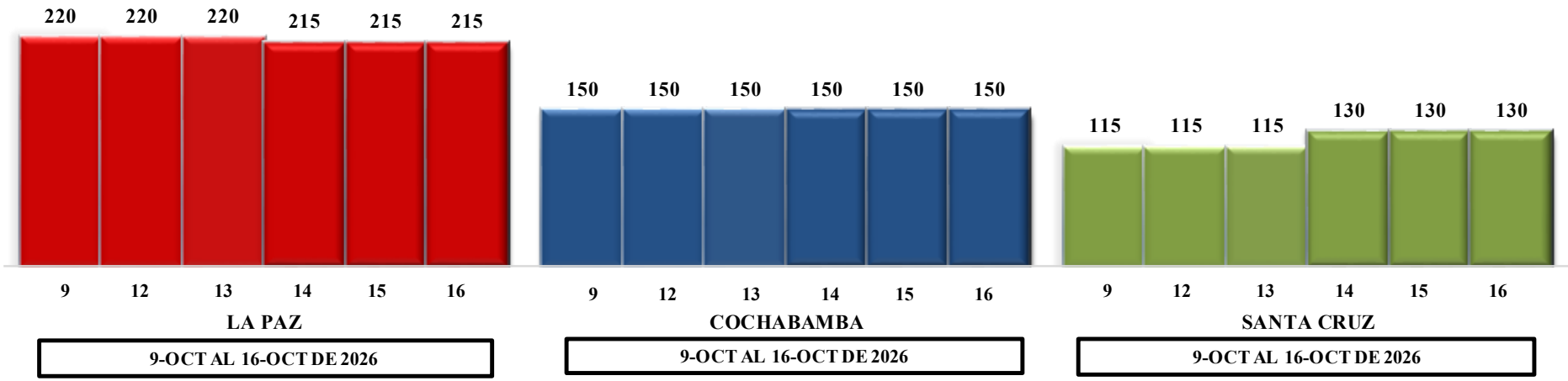

Variación porcentual de precios

CIUDAD	LA PAZ	COCHABAMBA	SANTA CRUZ
VIERNES 9-OCT-26	215	150	130
VIERNES 16-OCT-26	225	155	130
VARIACIÓN %	**5**	**3**	**0**

En comparación con la semana pasada, en el eje troncal, el maíz amarillo en La Paz y Cochabamba registraron un aumento de 5% y 3% respectivamente, debido al encarecimiento de los fletes de transporte; mientras que Santa Cruz registró un comportamiento estable, por ser el principal departamento productor del grano en el país.

La Paz se abastece de Santa Cruz.
Cochabamba se abastece de Santa Cruz.
Santa Cruz se abastece de la San Carlos.

Fuente: MPSMAyA – OAP Nota: Los precios para La Paz son cotizados del mercado mayorista de El Alto

"Se autoriza la reproducción total o parcial de la información citando la fuente MPSMAyA – OAP"

Arroz de segunda Nacional (En Bolivianos / QQ)

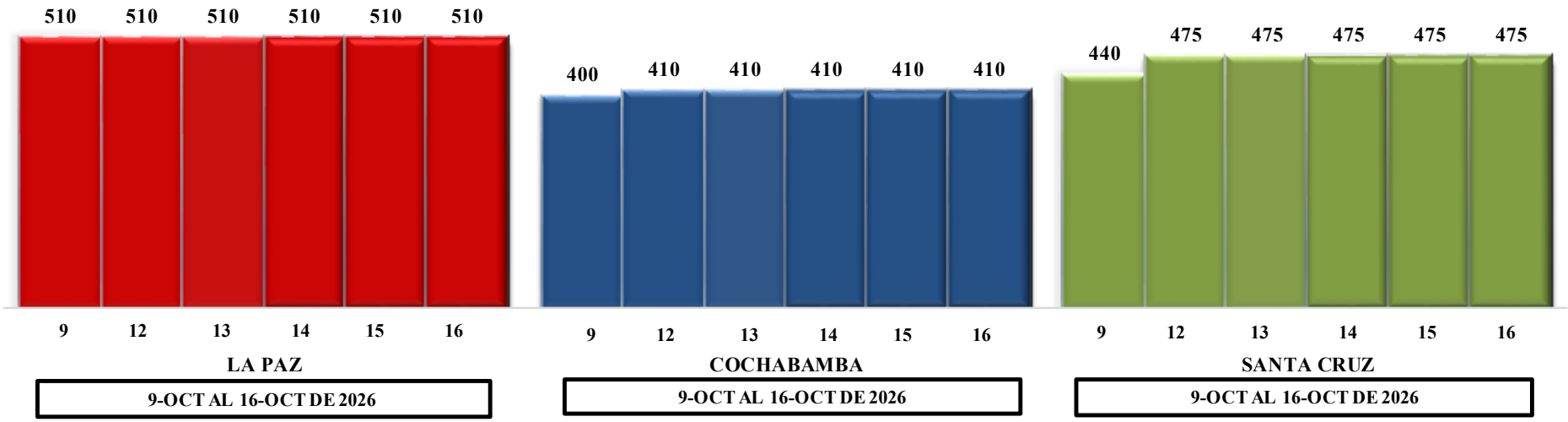

Variación porcentual de precios

CIUDAD	LA PAZ	COCHABAMBA	SANTA CRUZ
VIERNES 9-OCT-26	510	400	440
VIERNES 16-OCT-26	510	410	475
VARIACIÓN %	**0**	**3**	**8**

En comparación con la semana pasada, en el eje troncal, el arroz de segunda en La Paz registró un comportamiento estable, debido a reservas previas en los almacenes de las distribuidoras; mientras que en Cochabamba y Santa Cruz registraron un aumento de 3% y 8% respectivamente, debido al impacto generalizado de los costos de producción, logística y el control estatal.

La Paz se abastece de Santa Cruz.
Cochabamba se abastece de Santa Cruz
Santa Cruz se abastece de la Warnes y Okinawa.

Fuente: MPSMAyA – OAP Nota: Los precios para La Paz son cotizados del mercado mayorista de El Alto

"Se autoriza la reproducción total o parcial de la información citando la fuente MPSMAyA – OAP"

Azúcar blanca (En Bolivianos / QQ)

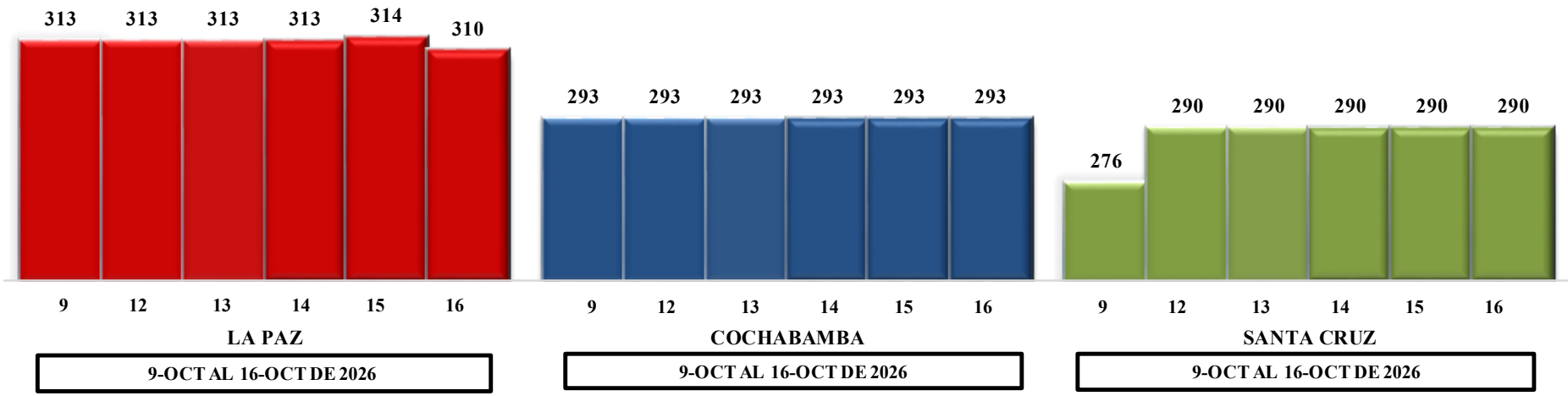

Variación porcentual de precios

CIUDAD	LA PAZ	COCHABAMBA	SANTA CRUZ
VIERNES 9-OCT-26	313	293	276
VIERNES 16-OCT-26	310	293	290
VARIACIÓN %	**-1**	**0**	**5**

En comparación con la semana pasada, en el eje troncal, el azúcar blanca en La Paz registró una disminución de 1%, debido a dinámicas de intervención gubernamental; mientras que Cochabamba registró un comportamiento estable, debido a un equilibrio entre la demanda y la oferta. Por último Santa Cruz registró un aumento de 5%, debido a especulaciones y presión sobre los costos logísticos.

La Paz se abastece de Santa Cruz.
Cochabamba se abastece de Santa Cruz
Santa Cruz se abastece de la Warnes y Okinawa.

Fuente: MPSMAyA – OAP Nota: Los precios para La Paz son cotizados del mercado mayorista de El Alto

"Se autoriza la reproducción total o parcial de la información citando la fuente MPSMAyA – OAP"

Harina blanca Nacional (En Bolivianos / QQ)

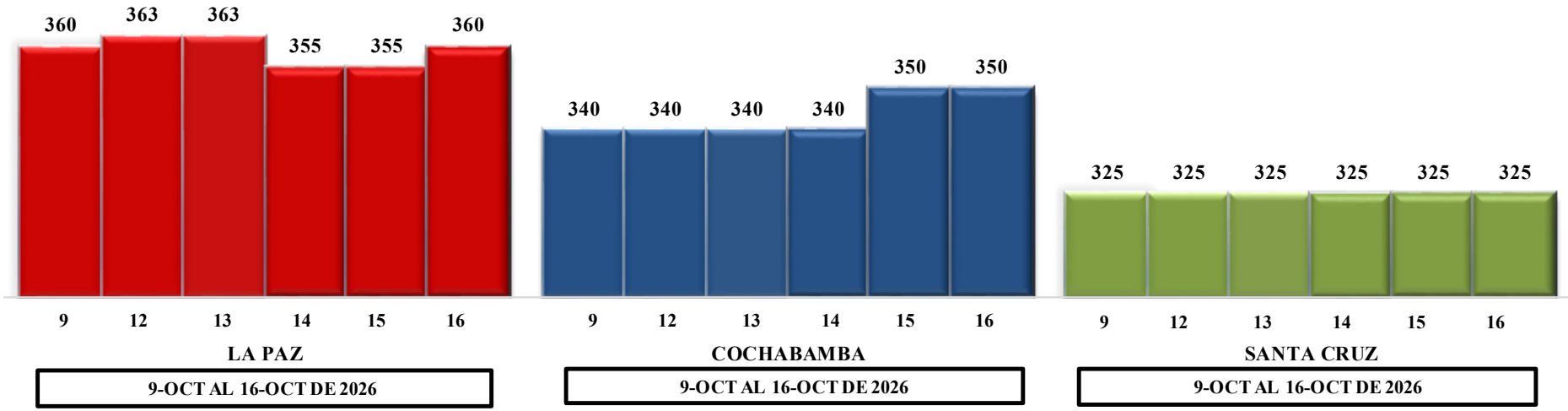

Variación porcentual de precios

CIUDAD	LA PAZ	COCHABAMBA	SANTA CRUZ
VIERNES 9-OCT-26	360	350	325
VIERNES 16-OCT-26	363	350	325
VARIACIÓN %	**1**	**0**	**0**

En comparación con la semana pasada, en el eje troncal, la harina blanca nacional en La Paz registró un aumento de 1%, debido a una severa escasez de la harina de trigo nacional, obligando a los comerciantes a comprar la harina importada; mientas que Cochabamba y Santa Cruz registraron un comportamiento estable; debido a que continuo llegando el producto con regularidad.

Cochabamba .
La Paz se abastece de El Alto.
Santa Cruz se abastece de Cuatro Cañadas.

Fuente: MPSMAyA – OAP Nota: Los precios para La Paz son cotizados del mercado mayorista de El Alto

"Se autoriza la reproducción total o parcial de la información citando la fuente MPSMAyA – OAP"

COMPORTAMIENTO DE PRECIOS NACIONALES E INTERNACIONALES

BOLETIN COMPARATIVO
Semana 42/2026
(Del 9 al 16 de octubre)

MINISTERIO DE PRODUCCIÓN SOSTENIBLE, MEDIO AMBIENTE Y AGUA

OBSERVATORIO AGROAMBIENTAL Y PRODUCTIVO - OAP

La Paz, 19 de octubre 2026

COTIZACION OFICIAL SEMANAL DEL BOLIVIANO RESPECTO AL DÓLAR (BCB)

PAÍS	UNIDAD MONETARIA	VIERNES 9-OCT-2026 (BS/USD)	VIERNES 16-OCT-2026 (BS/USD)	Valoración Porcentual
ESTADOS UNIDOS	DÓLAR	11,92800	11,69800	-1,9

NR= No Reporto | Subió de precio | Mantuvo su precio | Bajo de precio

Fuente: MPSMAyA – OAP –BCB

"Se autoriza la reproducción total o parcial de la información citando la fuente MPSMAyA – OAP"

Soya en grano: Precio semanal (Dólares por Tonelada)

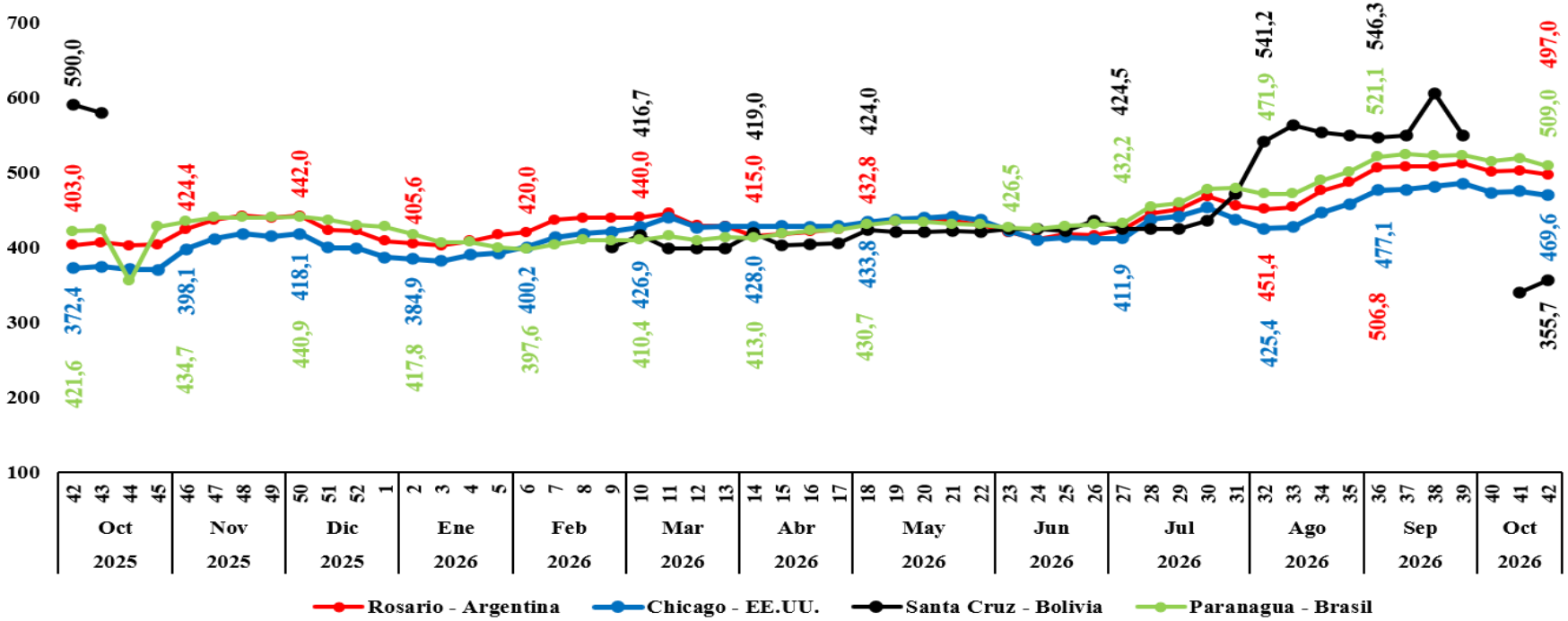

Variación porcentual de precios

CIUDAD	VIERNES 9-OCT-2026	VIERNES 16-OCT-2026	VARIACIÓN %
Rosario	502,8	497,0	**-1,2**
Chicago	474,8	469,6	**-1,1**
Santa Cruz	340,0	355,7	**4,6**
Paranagua	518,6	509,0	**-1,9**

Según los reportes de ODEPA-Chile, CEPEA-Brasil y FAO, Rosario (ARG), Chicago (EEUU) y Paranaguá (BR) registraron una disminución de 1,2%, 1,1% y 1,9% respectivamente, debido a una mayor oferta global por el avanece de la cosecha, mientras que Santa Cruz (BOL) registró un aumento de 4,6%, debido al encarecimiento de los costos de producción locales, escasez de visas y aumento en el costos del diésel.

Fuente: MPSMAyA – OAP Nota: Los precios para Santa Cruz son cotizados del mercado mayorista de Santa Cruz y el tipo de cambio es flexible en Bolivia

"Se autoriza la reproducción total o parcial de la información citando la fuente MPSMAyA – OAP"

Maíz Amarillo Duro: Precio semanal (Dólares por Tonelada)

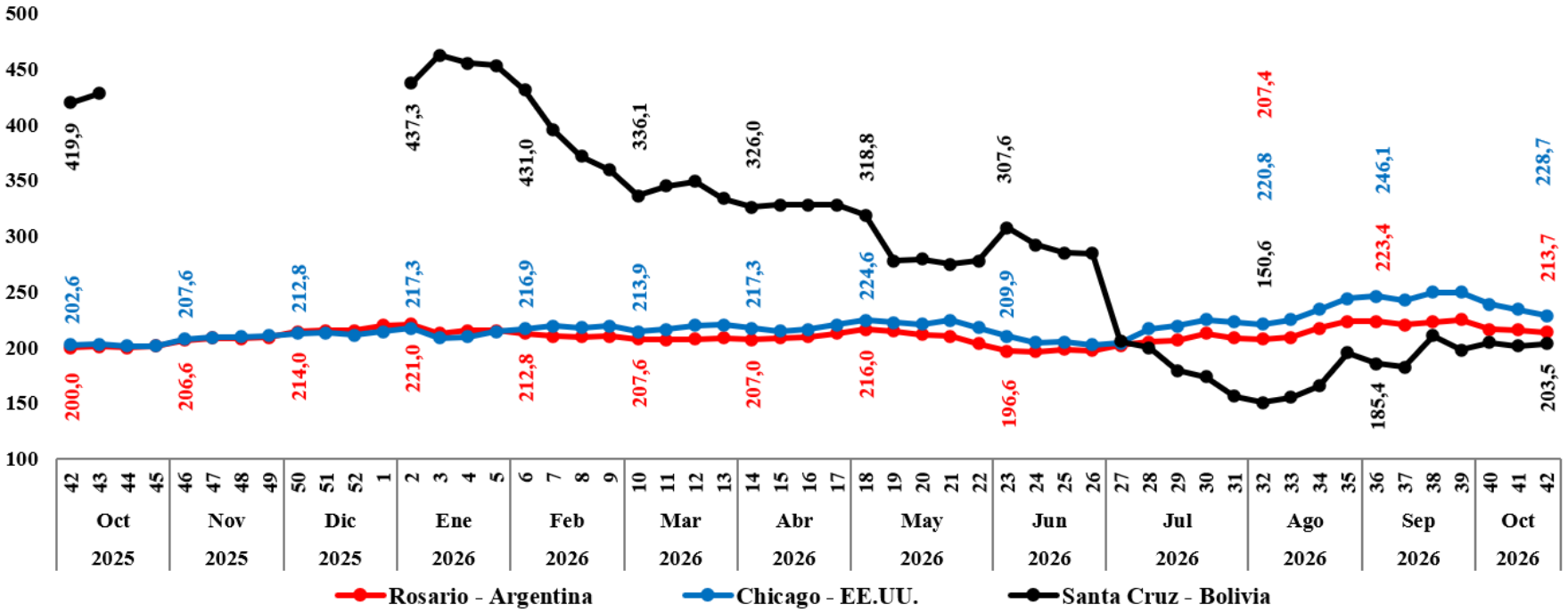

Variación porcentual de precios

CIUDAD	VIERNES 9-OCT-2026	VIERNES 16-OCT-2026	VARIACIÓN %
Rosario	215,6	213,7	**-0,9**
Chicago	234,1	228,7	**-2,3**
Santa Cruz	201,2	203,5	**1,1**

Según los reportes de ODEPA-Chile, CEPEA-Brasil y FAO, Rosario (ARG) y Chicago (EEUU) registraron una disminución de 0,9% y 2,3% respectivamente, debido a una sobreoferta por una alta reserva en los inventarios; mientras que Santa Cruz (BOL) registró un aumento de 1,1%, debido al déficit en producción, factores climáticos y falta de entrega regular del grano subvencionado por parte del estado.

Fuente: MPSMAyA – OAP Nota: Los precios para Santa Cruz son cotizados del mercado mayorista de Santa Cruz y el tipo de cambio es flexible en Bolivia

"Se autoriza la reproducción total o parcial de la información citando la fuente MPSMAyA – OAP"

Azúcar: Precio semanal (Dólares por Tonelada)

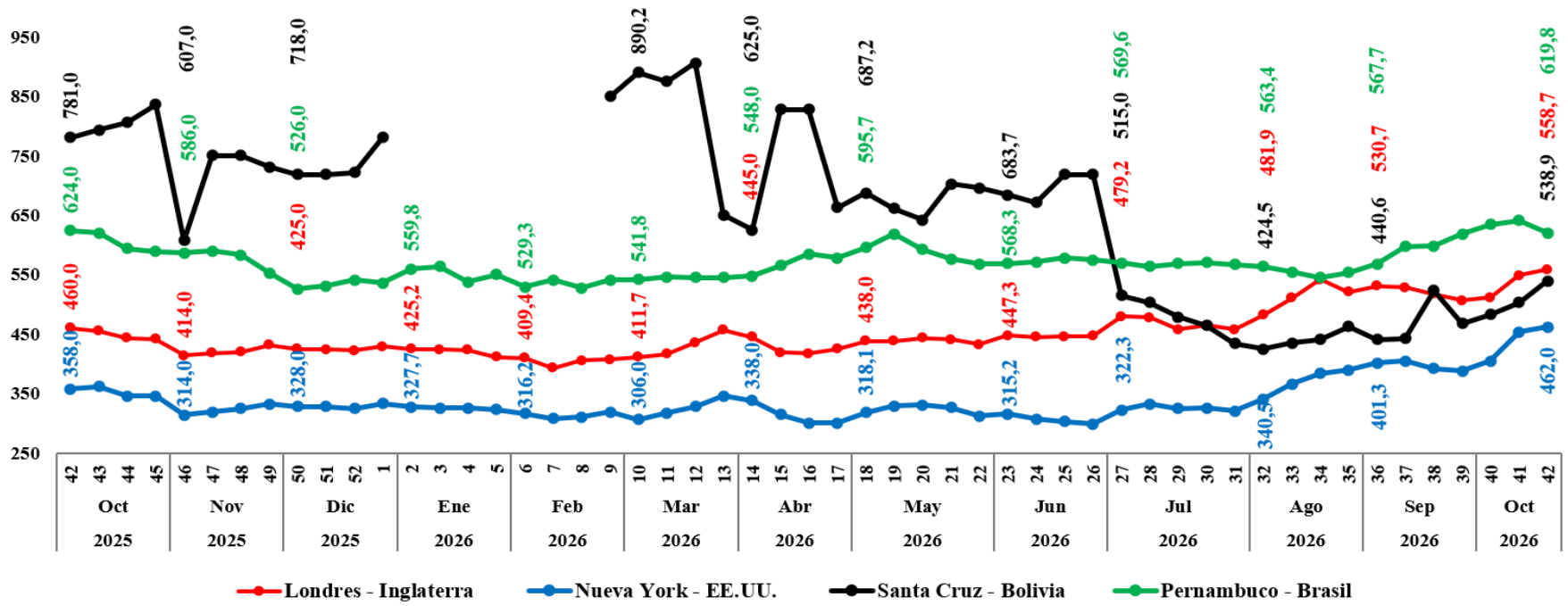

Variación porcentual de precios

CIUDAD	VIERNES 9-OCT-2026	VIERNES 16-OCT-2026	VARIACIÓN %
Londres	548,8	558,7	1,8
Nueva York	453,2	462,0	1,9
Santa Cruz	502,7	538,9	7,2
Pernambuco	640,6	619,8	-3,3

Según los reportes de ODEPA-Chile, CEPEA-Brasil y FAO, Londres (UK), Nueva York (EEUU) y Santa Cruz (BOL) registraron un aumento de 1,8%, 1,9% y 7,2% respectivamente, debido a un retraso de la cosecha en el centro sur de Brasil provocado por lluvias excesivas; mientras que Pernambuco (BRA) registró una disminución de 3,3%, debido factores climáticos como la escasez y el encarecimiento del diésel.

Fuente: MPSMAyA – OAP Nota: Los precios para Santa Cruz son cotizados del mercado mayorista de Santa Cruz y el tipo de cambio es flexible en Bolivia

"Se autoriza la reproducción total o parcial de la información citando la fuente MPSMAyA – OAP"

Arroz sin cascara: Precio semanal (Dólares por Tonelada)

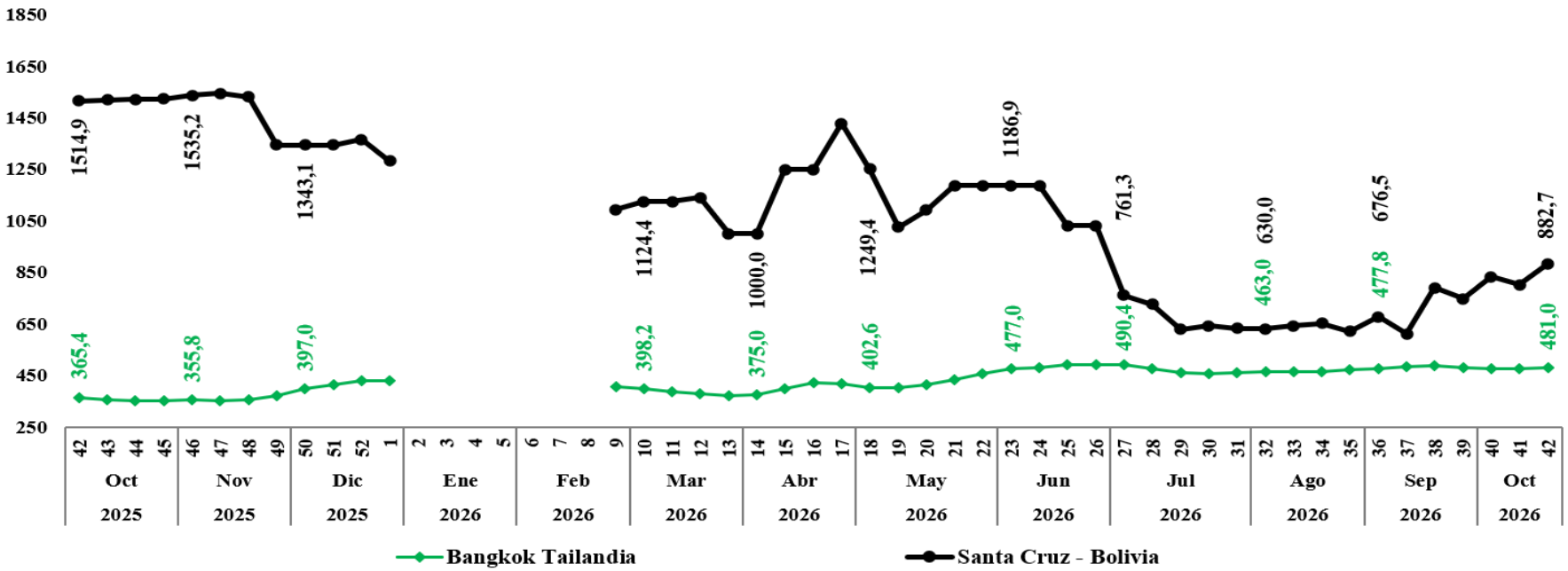

Variación porcentual de precios

CIUDAD	VIERNES 9-OCT-2026	VIERNES 9-OCT-2026	VARIACIÓN %
Bangkok	474,6	481,0	**1,3**
Santa Cruz	801,9	882,7	**10,1**

Según los reportes de ODEPA-Chile, CEPEA-Brasil y FAO, Bangkok (THA) y Santa Cruz (BOL) registraron un aumento de 1,3% y 10,1% respectivamente, debido a factores económicos y logísticos. Bangkok por una mayor demanda internacional y Santa Cruz por el incremento del diésel, además de problemas de distribución.

Fuente: MPSMAyA – OAP Nota: Los precios para Santa Cruz son cotizados del mercado mayorista de Santa Cruz y el tipo de cambio es flexible en Bolivia

"Se autoriza la reproducción total o parcial de la información citando la fuente MPSMAyA – OAP"

Sorgo: Precio semanal (Dólares por Tonelada)

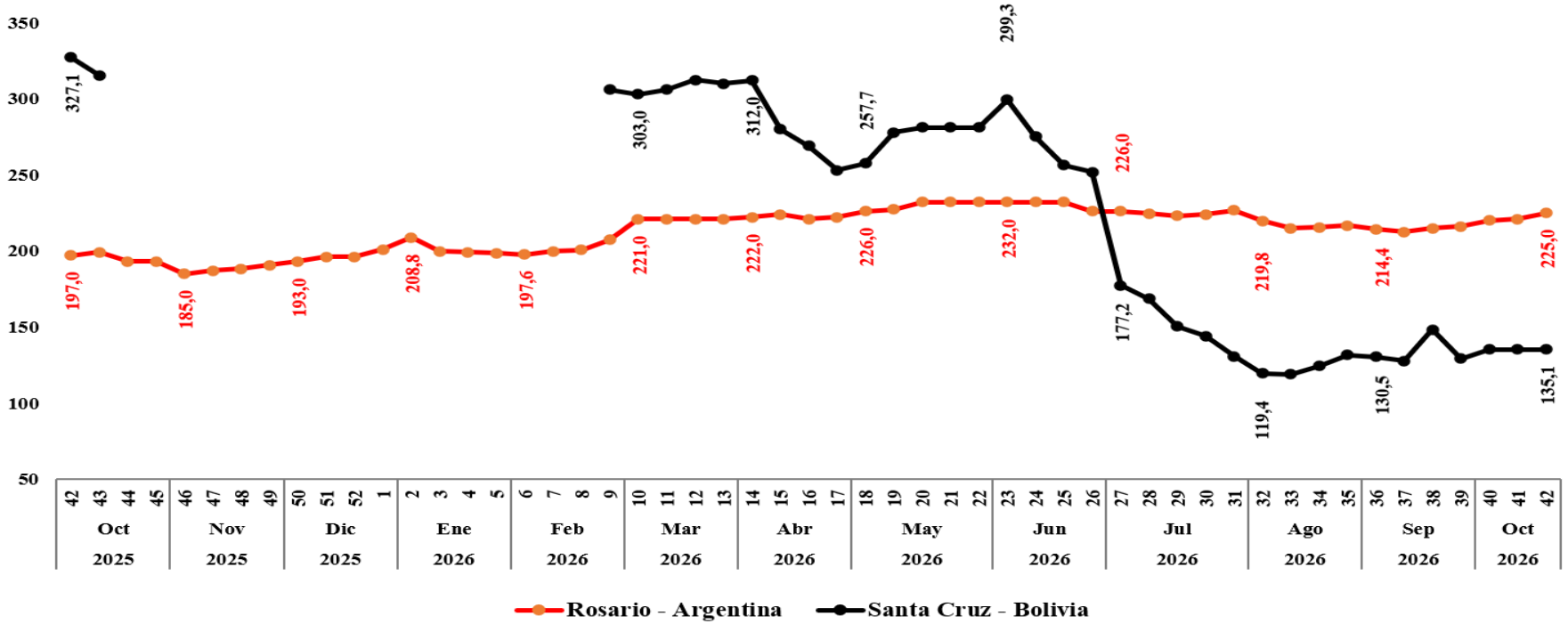

Variación porcentual de precios

CIUDAD	VIERNES 9-OCT-2026	VIERNES 16-OCT-2026	VARIACIÓN %
Rosario	221,0	225,0	**1,8**
Santa Cruz	135,2	135,1	**-0,1**

Según los reportes de ODEPA-Chile, CEPEA-Brasil y FAO, Rosario (ARG) registró un aumento de 1,8%, debido a una mayor demanda internacional, escasez y problemas logísticos, y factores climáticos; mientras que Santa Cruz (BOL) registró una disminución de 0,1%, debido a una saturación del mercado local con una mayor oferta.

Fuente: MPSMAyA – OAP Nota: Los precios para Santa Cruz son cotizados del mercado mayorista de Santa Cruz y el tipo de cambio es flexible en Bolivia

"Se autoriza la reproducción total o parcial de la información citando la fuente MPSMAyA – OAP"

Trigo: Precio semanal (Dólares por Tonelada)

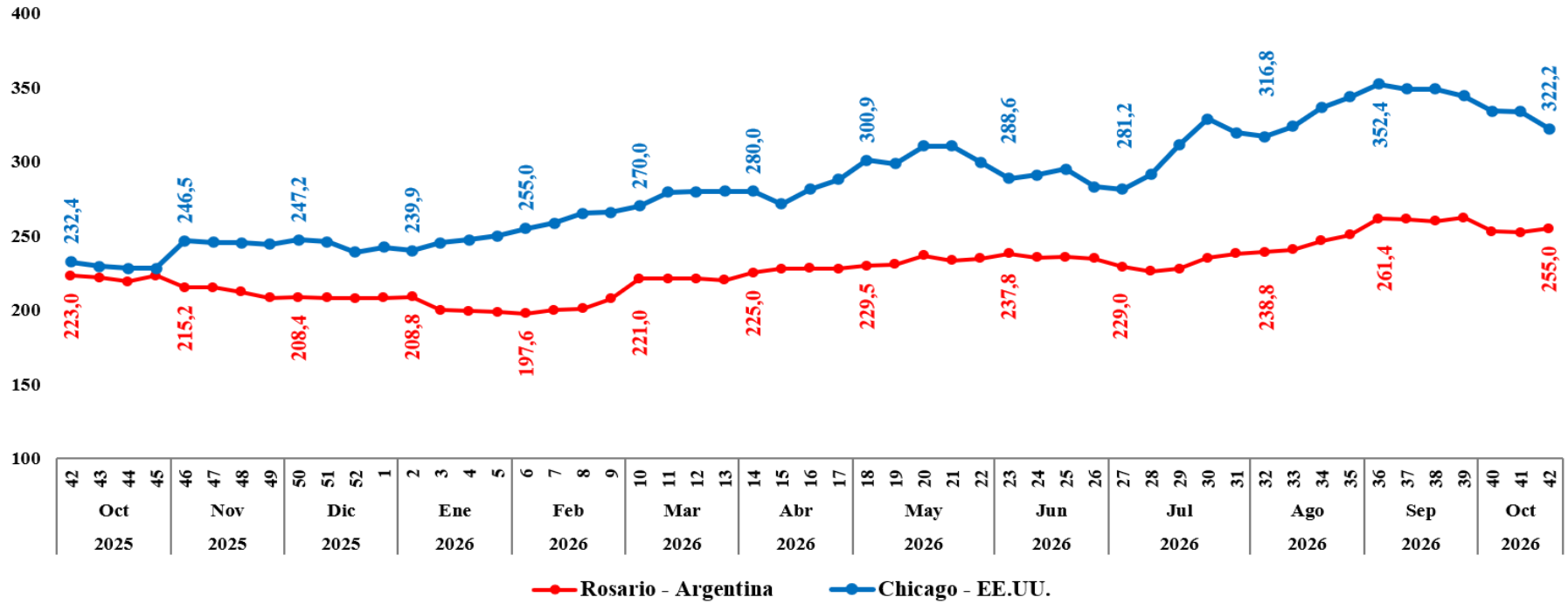

Variación porcentual de precios

CIUDAD	VIERNES 9-OCT-2026	VIERNES 16-OCT-2026	VARIACIÓN %
Rosario	252,8	255,0	**0,9**
Chicago	334,0	322,2	**-3,5**

Según los reportes de ODEPA-Chile, CEPEA-Brasil y FAO, Rosario (ARG) registró un aumento de 0,9%, debido a una alta demanda de exportación y factores climáticos que afectan a Brasil; mientras que Chicago (EEUU) registró una disminución de 3,5%, debido a la venta y liquidación de contratos comprados, factores climáticos favorables por la siembre y presión de la oferta internacional.

Fuente: MPSMAyA – OAP

"Se autoriza la reproducción total o parcial de la información citando la fuente MPSMAyA – OAP"

Café en grano: Precio semanal (Dólares por Libra)

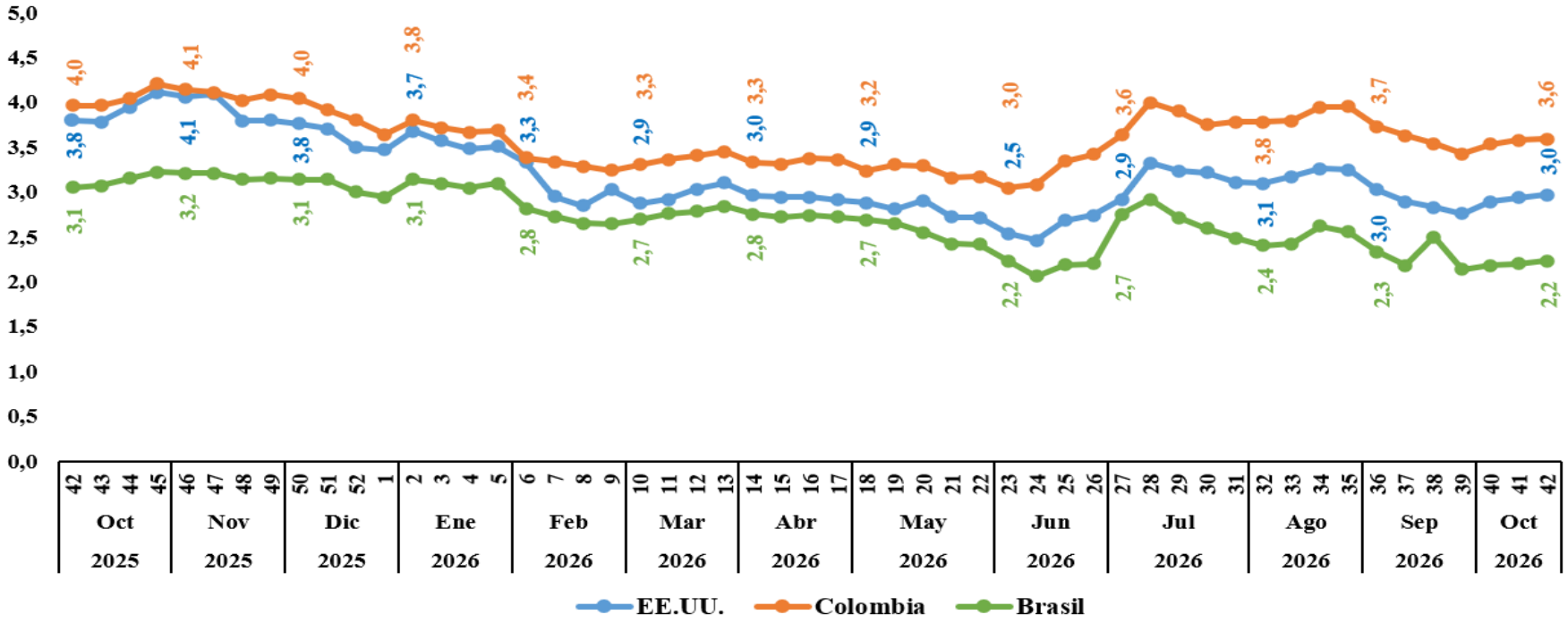

Variación porcentual de precios

CIUDAD	VIERNES 9-OCT-2026	VIERNES 16-OCT-2026	VARIACIÓN %
EE.UU.	2,9	3,0	**1,1**
Colombia	3,6	3,6	**0,3**
Brasil	2,2	2,2	**1,5**

Según los reportes de ODEPA-Chile, CEPEA-Brasil y FAO, Nueva York (EEUU), Colombia (COL) y Brasil (BR) registraron un aumento de 1,1%, 0,3% y 1,5% respectivamente, debido a la caída histórica de inventarios, caída en la producción de Colombia, Riesgos climáticos por el fenómeno de EL Niño y apreciación del real brasileño.

Fuente: MPSMAyA – OAP

"Se autoriza la reproducción total o parcial de la información citando la fuente MPSMAyA – OAP"