N°34

COMPORTAMIENTO DE PRECIOS MAYORISTA DE PRODUCTOS AGROPECUARIOS EN EL EJE TRONCAL

BOLETIN COMPARATIVO
Semana 43/2026
(Del 16 al 23 de octubre)

MINISTERIO DE PRODUCCIÓN SOSTENIBLE, MEDIO AMBIENTE Y AGUA
OBSERVATORIO AGROAMBIENTAL Y PRODUCTIVO - OAP

La Paz, 26 de octubre 2026

Tomate Perita Hibrido (Mediano) (En Bolivianos / 45 Libras)

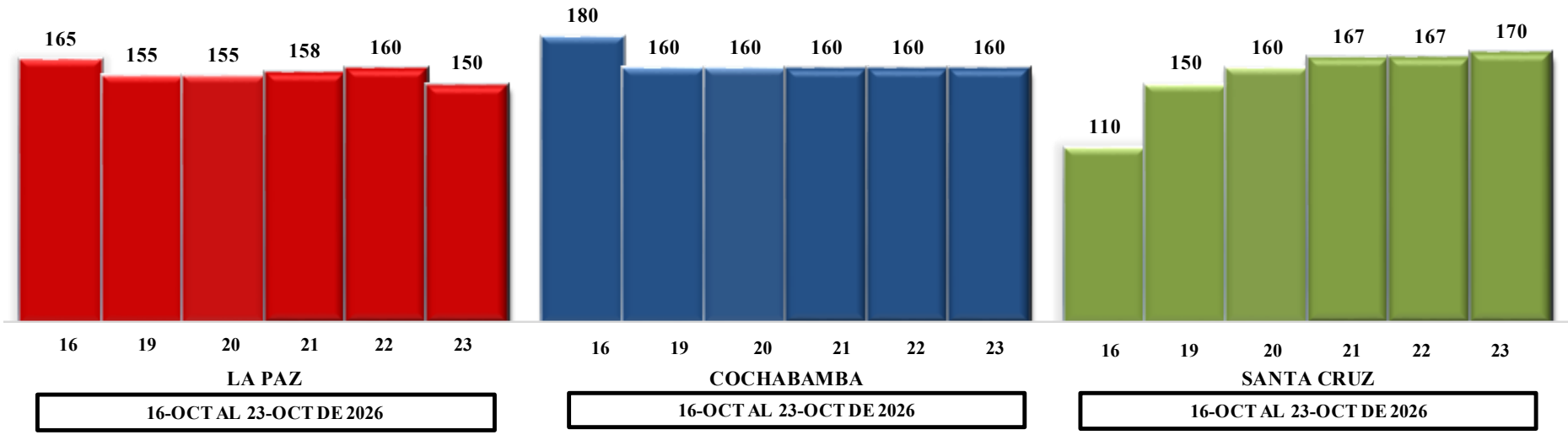

Variación porcentual de precios

CIUDAD	LA PAZ	COCHABAMBA	SANTA CRUZ
VIERNES 16-OCT-26	165	180	110
VIERNES 23-OCT-26	150	160	170
VARIACIÓN %	**-9**	**-11**	**55**

En comparación con la semana pasada, en el eje troncal, el tomate en La Paz y Cochabamba registraron una disminución de 9% y 11% respectivamente, debido a una mayor oferta en los mercados locales; mientras que Santa Cruz registró un aumento de 55%, debido a una menor oferta por el costo de transporte y factores climáticos que afectaron las cosechas locales.

La Paz se abastece de Bermejo, Mizque.
Cochabamba se abastece de Oruro y Saipina.
Santa Cruz se abastece de Pampa Grande.

Fuente: MPSMAyA – OAP Nota: Los precios para La Paz son cotizados del mercado mayorista de El Alto

"Se autoriza la reproducción total o parcial de la información citando la fuente MPSMAyA – OAP"

Zanahoria Chantenay (En Bolivianos / arroba)

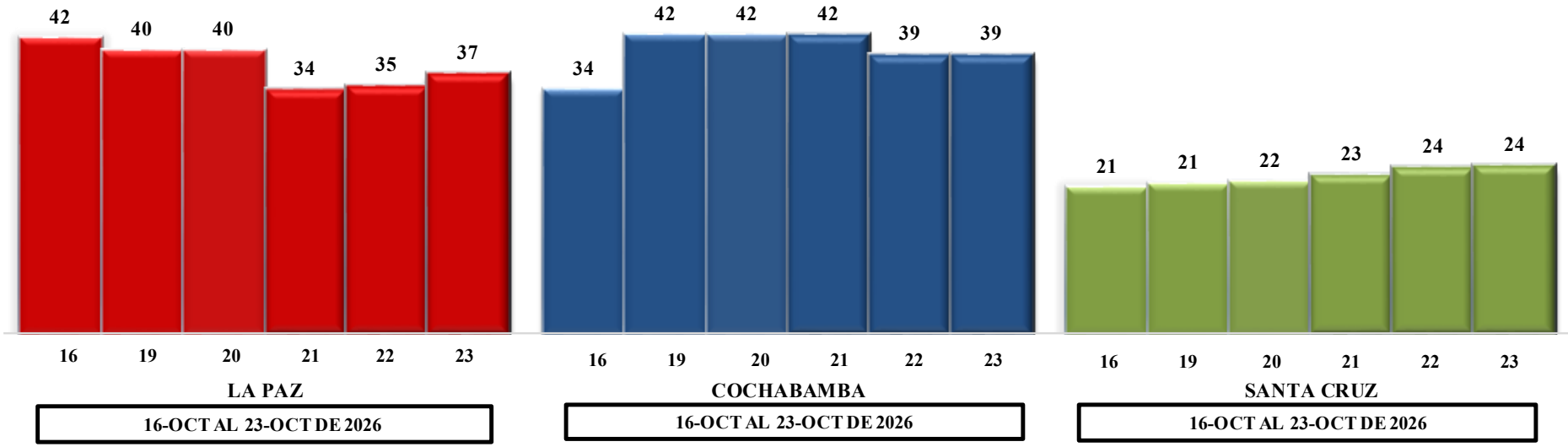

Variación porcentual de precios

CIUDAD	LA PAZ	COCHABAMBA	SANTA CRUZ
VIERNES 16-OCT-26	42	34	21
VIERNES 23-OCT-26	37	39	24
VARIACIÓN %	**-12**	**15**	**15**

En comparación con la semana pasada, en el eje troncal, la zanahoria en La Paz registró una disminución de 12%, debido a una sobreoferta provenientes de las zonas productoras; mientras que Cochabamba y Santa Cruz registraron un aumento de 15% y 15%, debido al encarecimiento del diésel e impacto de la sequía estacional.

La Paz se abastece de Patacamaya y Oruro.
Cochabamba se abastece de Oruro y Saipina.
Santa Cruz se abastece de Mairana.

Fuente: MPSMAyA – OAP Nota: Los precios para La Paz son cotizados del mercado mayorista de El Alto

"Se autoriza la reproducción total o parcial de la información citando la fuente MPSMAyA – OAP"

Cebolla Cabeza Roja (Mediana) (En Bolivianos / Arroba)

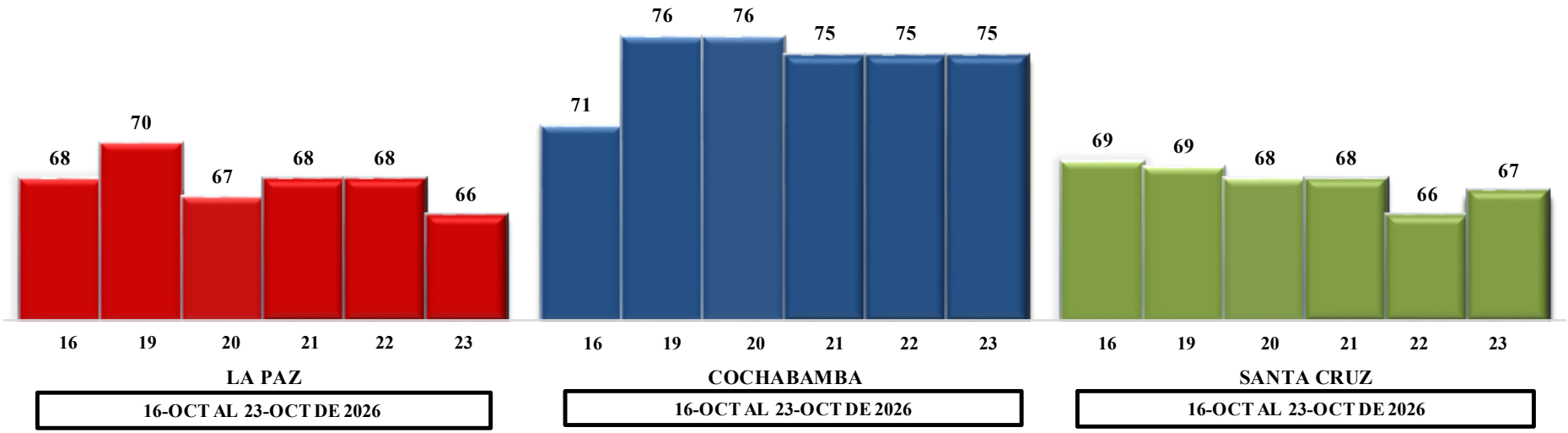

Variación porcentual de precios

CIUDAD	LA PAZ	COCHABAMBA	SANTA CRUZ
VIERNES 16-OCT-26	68	71	69
VIERNES 23-OCT-26	66	75	67
VARIACIÓN %	**-3**	**6**	**-2**

En comparación con la semana pasada, en el eje troncal, la cebolla cabeza roja en La Paz y Santa Cruz registraron una disminución de 3% y 2% respectivamente, debido a una sobreoferta; mientras que Cochabamba registró un aumento de 6%, debido al encarecimiento del combustible.

La Paz se abastece de Culpina y Oruro.
Cochabamba se abastece de Oruro y Mizque.
Santa Cruz se abastece de Punata.

Fuente: MPSMAyA – OAP Nota: Los precios para La Paz son cotizados del mercado mayorista de El Alto

"Se autoriza la reproducción total o parcial de la información citando la fuente MPSMAyA – OAP"

Papa Huaycha o Imilla (En Bolivianos / arroba)

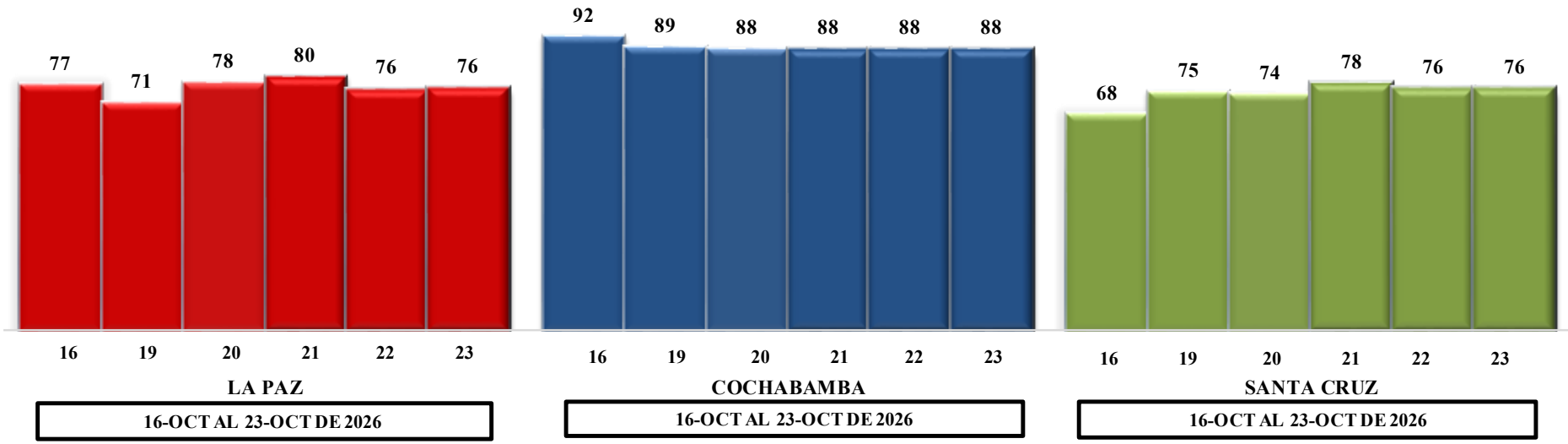

Variación porcentual de precios

CIUDAD	LA PAZ	COCHABAMBA	SANTA CRUZ
VIERNES 16-OCT-26	77	92	68
VIERNES 23-OCT-26	76	88	76
VARIACIÓN %	**-1**	**-4**	**12**

En comparación con la semana pasada, en el eje troncal, la papa huaycha en La Paz y Cochabamba registraron una disminución de 1% y 4 % respectivamente, debido a una mayor oferta procedente de zonas productoras locales; mientras que Santa Cruz registró un aumento de 12%, debido al encarecimiento del combustible.

La Paz se abastece de Tiraque, Morochata y Achacachi.
Cochabamba se abastece de Morochata y Tiraque
Santa Cruz se abastece de Sacaba.

Fuente: MPSMAyA – OAP Nota: Los precios para La Paz son cotizados del mercado mayorista de El Alto

"Se autoriza la reproducción total o parcial de la información citando la fuente MPSMAyA – OAP"

Carne de Pollo Entero eviscerado (En Bolivianos / Kg.)

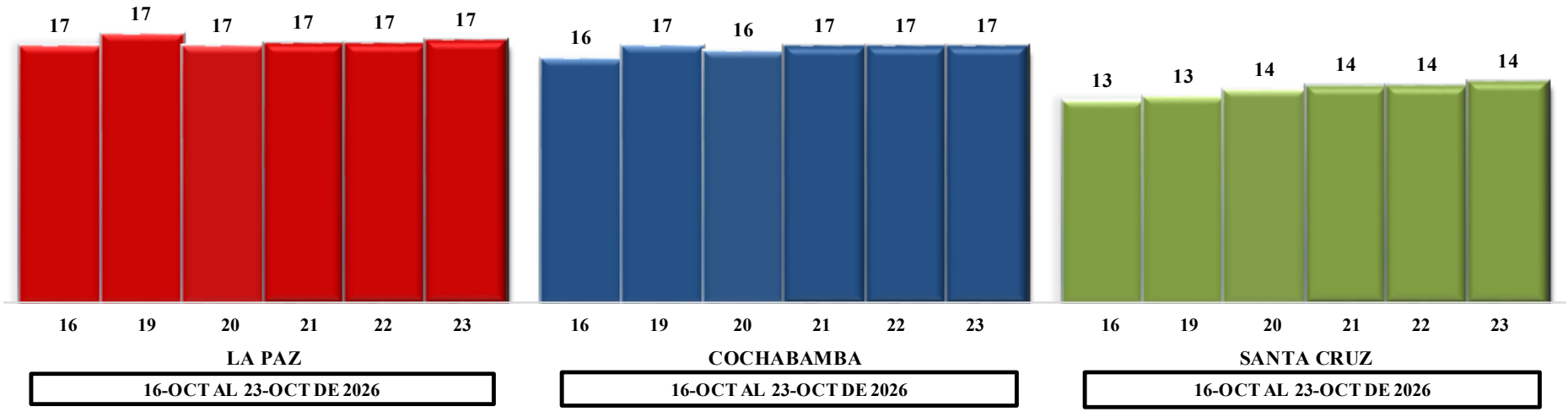

Variación porcentual de precios

CIUDAD	LA PAZ	COCHABAMBA	SANTA CRUZ
VIERNES 16-OCT-26	17	16	13
VIERNES 23-OCT-26	17	17	14
VARIACIÓN %	**2**	**5**	**10**

En comparación con la semana pasada, en el eje troncal, la carne de pollo en La Paz, Cochabamba y Santa Cruz registraron un aumento de 2%, 5% y 10% respectivamente, debido a factores de festividades próximas, encarecimiento de insumos importados y costos logísticos.

La Paz se abastece desde Cochabamba.
Cochabamba se abastece de Santa Cruz .
Santa Cruz se abastece de Montero.

Fuente: MPSMAyA – OAP Nota: Los precios para La Paz son cotizados del mercado mayorista de El Alto

"Se autoriza la reproducción total o parcial de la información citando la fuente MPSMAyA – OAP"

Carne de res (En Bolivianos / Kg. gch)

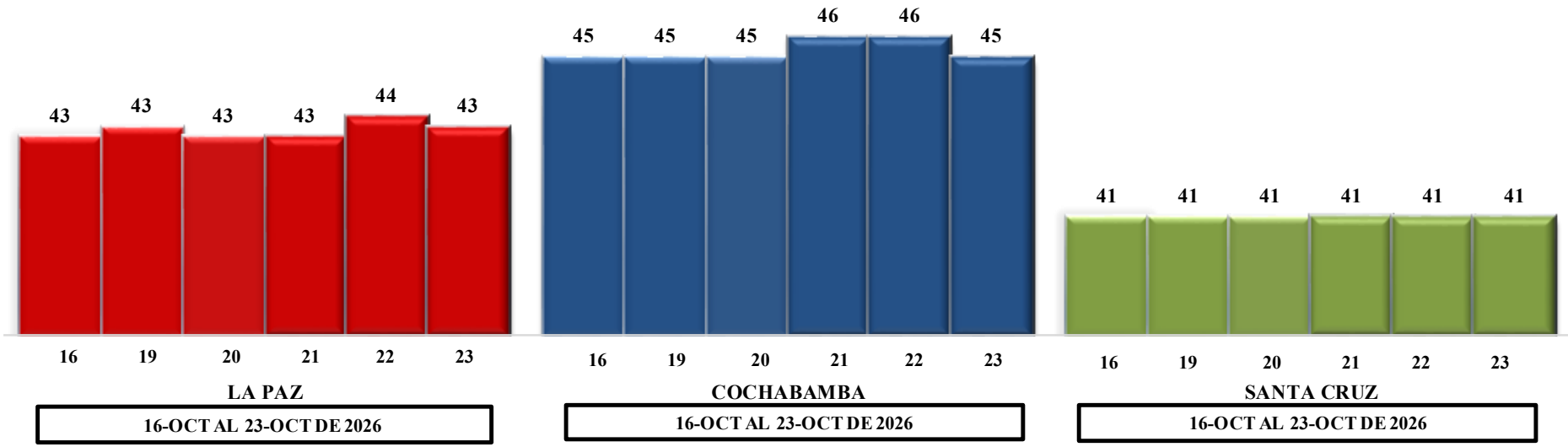

Variación porcentual de precios

CIUDAD	LA PAZ	COCHABAMBA	SANTA CRUZ
VIERNES 16-OCT-26	43	45	41
VIERNES 23-OCT-26	43	45	41
VARIACIÓN %	**1**	**0**	**0**

En comparación con la semana pasada, en el eje troncal, la carne de res en La Paz registró un aumento poco significativo de 1%, debido a costos logísticos; mientras que Cochabamba y Santa Cruz registraron un comportamiento estable, debido a la proximidad al lugar de producción y equilibrio de mercado regional.

La Paz se abastece de Santa Cruz.
Cochabamba se abastece de Santa Cruz.
Santa Cruz se abastece de la San Carlos.

Fuente: MPSMAyA – OAP Nota: Los precios para La Paz son cotizados del mercado mayorista de El Alto

"Se autoriza la reproducción total o parcial de la información citando la fuente MPSMAyA – OAP"

COPORTAMIENTO DE PRECIOS Y ABASTECIMIENTO DE GRANOS Y AGRO INDUSTRIALES EN EL EJE TRONCAL

BOLETIN COMPARATIVO
Semana 43/2026
(Del 16 al 23 de octubre)

MINISTERIO DE PRODUCCIÓN SOSTENIBLE, MEDIO AMBIENTE Y AGUA
OBSERVATORIO AGROAMBIENTAL Y PRODUCTIVO - OAP

La Paz, 19 de octubre 2026

Maíz amarillo duro (En bolivianos / QQ)

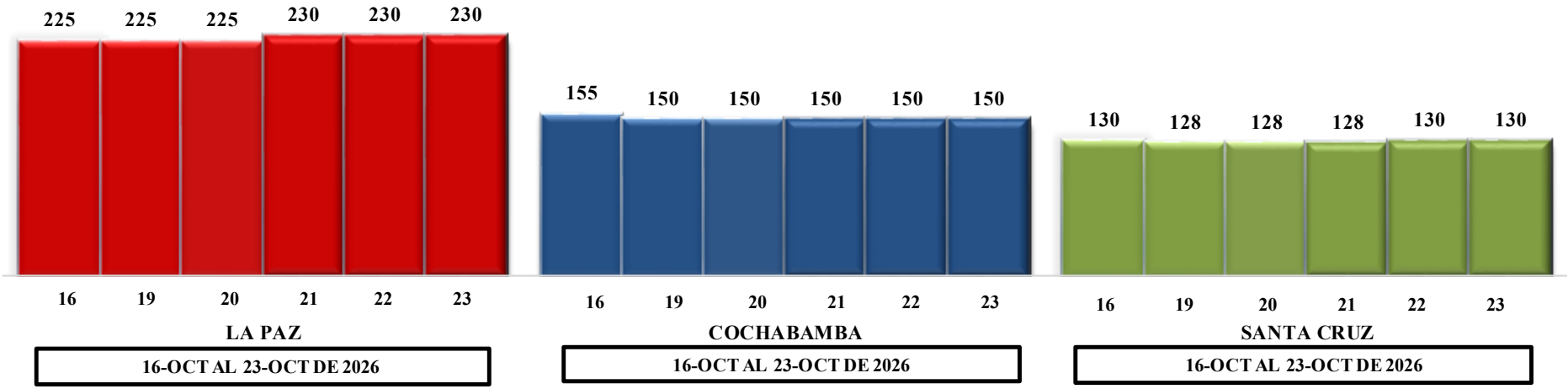

Variación porcentual de precios

CIUDAD	LA PAZ	COCHABAMBA	SANTA CRUZ
VIERNES 16-OCT-26	225	155	130
VIERNES 23-OCT-26	230	150	130
VARIACIÓN %	**2**	**-3**	**0**

En comparación con la semana pasada, en el eje troncal, el maíz amarillo en La Paz registró un aumento de 2%, debido a costos logísticos; mientras que Cochabamba registró una disminución de 3%, debido al ingreso de cosecha de valles, liberación de excedentes locales e importación estacional; mientras que Santa Cruz registró un comportamiento estable, debido a un equilibrio de mercado.

La Paz se abastece de Santa Cruz.
Cochabamba se abastece de Santa Cruz.
Santa Cruz se abastece de la San Carlos.

Fuente: MPSMAyA – OAP Nota: Los precios para La Paz son cotizados del mercado mayorista de El Alto

"Se autoriza la reproducción total o parcial de la información citando la fuente MPSMAyA – OAP"

Arroz de segunda Nacional (En Bolivianos / QQ)

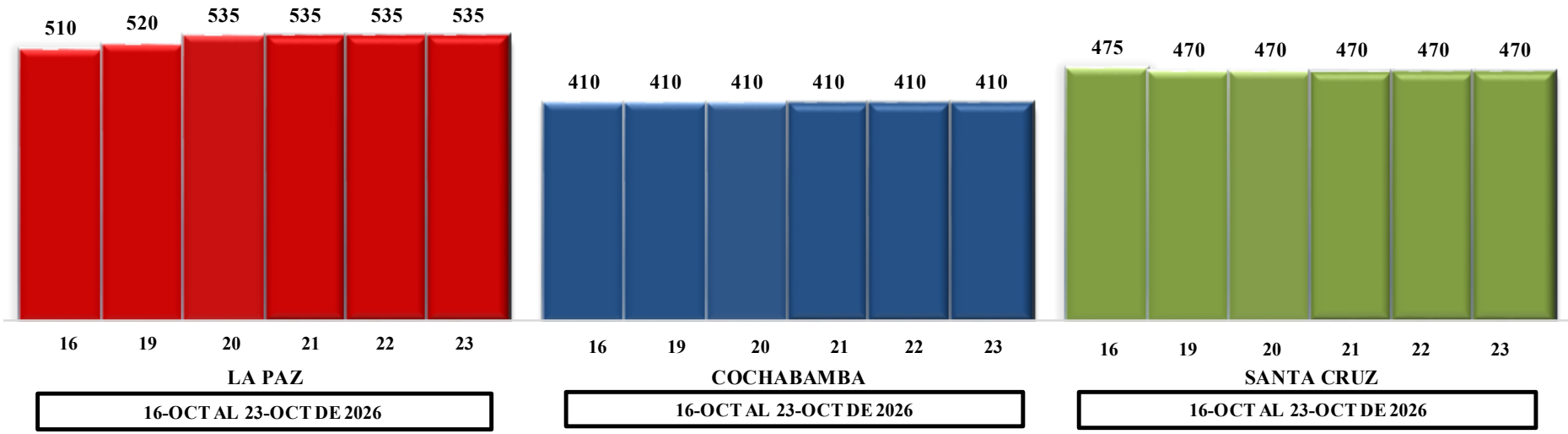

Variación porcentual de precios

CIUDAD	LA PAZ	COCHABAMBA	SANTA CRUZ
VIERNES 16-OCT-26	510	410	475
VIERNES 23-OCT-26	535	410	470
VARIACIÓN %	**5**	**0**	**-1**

En comparación con la semana pasada, en el eje troncal, el arroz de segunda en La Paz registró un aumento de 5%, debido al encarecimiento del diésel; mientras que Cochabamba registró un comportamiento estable, debido a un equilibrio temporal de inventarios. Por último Santa Cruz registró una disminución de 1%, debido a la proximidad directa con los productores.

La Paz se abastece de Santa Cruz.
Cochabamba se abastece de Santa Cruz
Santa Cruz se abastece de la Warnes y Okinawa.

Fuente: MPSMAyA – OAP Nota: Los precios para La Paz son cotizados del mercado mayorista de El Alto

"Se autoriza la reproducción total o parcial de la información citando la fuente MPSMAyA – OAP"

Azúcar blanca (En Bolivianos / QQ)

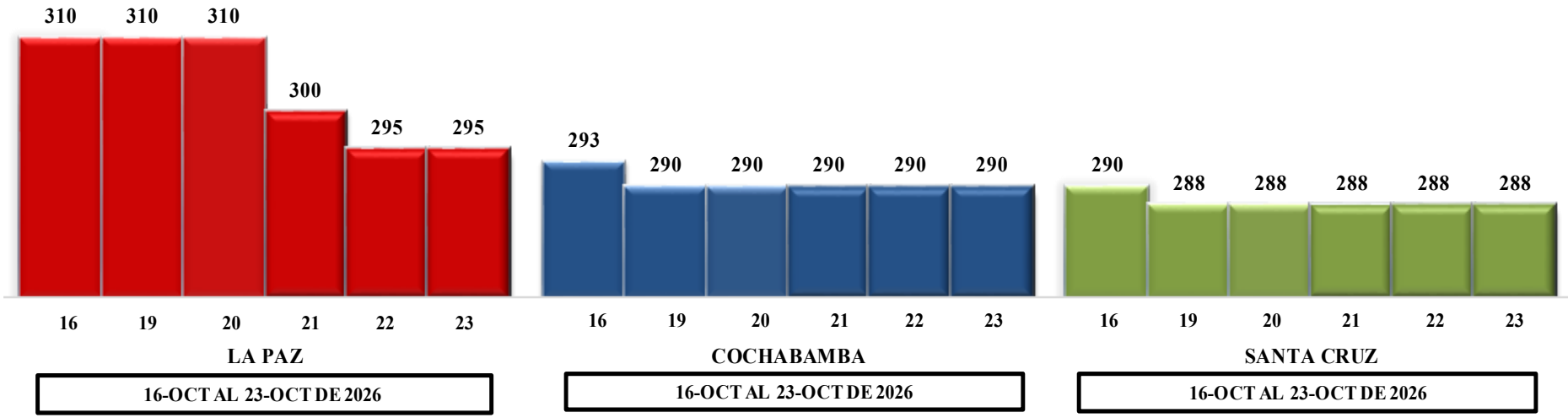

Variación porcentual de precios

CIUDAD	LA PAZ	COCHABAMBA	SANTA CRUZ
VIERNES 16-OCT-26	310	293	290
VIERNES 23-OCT-26	295	290	288
VARIACIÓN %	**-5**	**-1**	**-1**

En comparación con la semana pasada, en el eje troncal, el azúcar blanca en La Paz, Cochabamba y Santa Cruz registraron una disminución de 5%, 1% y 1% respectivamente, debido a la estabilización del mercado, regularización de inventarios y una fuerte caída de la demanda del consumidor final.

La Paz se abastece de Santa Cruz.
Cochabamba se abastece de Santa Cruz
Santa Cruz se abastece de la Warnes y Okinawa.

Fuente: MPSMAyA – OAP Nota: Los precios para La Paz son cotizados del mercado mayorista de El Alto

"Se autoriza la reproducción total o parcial de la información citando la fuente MPSMAyA – OAP"

Harina blanca Nacional (En Bolivianos / QQ)

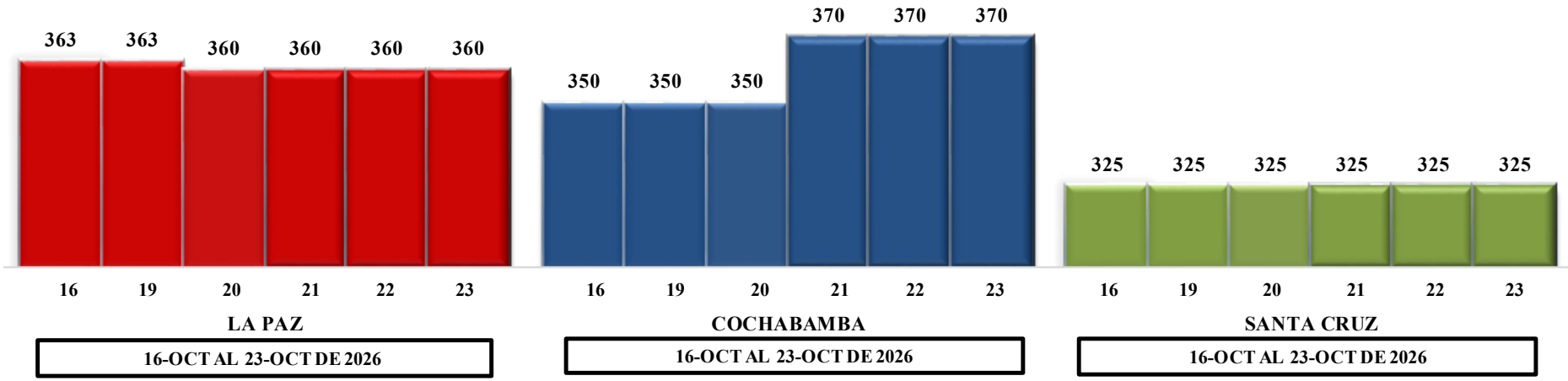

Variación porcentual de precios

CIUDAD	LA PAZ	COCHABAMBA	SANTA CRUZ
VIERNES 16-OCT-26	363	350	325
VIERNES 23-OCT-26	360	370	325
VARIACIÓN %	**-1**	**6**	**0**

En comparación con la semana pasada, en el eje troncal, la harina blanca nacional en La Paz registró una disminución de 1%, debido a la intervención del gobierno; mientras que Cochabamba registró un aumento de 6%, debido a costos de transporte de carga pesada. Por último Santa Cruz registró un comportamiento estable; debido a que continuo llegando el producto con regularidad.

Cochabamba .
La Paz se abastece de El Alto.
Santa Cruz se abastece de Cuatro Cañadas.

Fuente: MPSMAyA – OAP Nota: Los precios para La Paz son cotizados del mercado mayorista de El Alto

"Se autoriza la reproducción total o parcial de la información citando la fuente MPSMAyA – OAP"

COMPORTAMIENTO DE PRECIOS NACIONALES E INTERNACIONALES

BOLETIN COMPARATIVO
Semana 43/2026
(Del 16 al 23 de octubre)

MINISTERIO DE PRODUCCIÓN SOSTENIBLE, MEDIO AMBIENTE Y AGUA

OBSERVATORIO AGROAMBIENTAL Y PRODUCTIVO - OAP

La Paz, 26 de octubre 2026

COTIZACION OFICIAL SEMANAL DEL BOLIVIANO RESPECTO AL DÓLAR (BCB)

PAÍS	UNIDAD MONETARIA	VIERNES 16-OCT-2026 (BS/USD)	VIERNES 23-OCT-2026 (BS/USD)	Valoración Porcentual
ESTADOS UNIDOS	DÓLAR	11,69800	11,74200	0,4

NR= No Reporto | Subió de precio | Mantuvo su precio | Bajo de precio

Fuente: MPSMAyA – OAP –BCB

"Se autoriza la reproducción total o parcial de la información citando la fuente MPSMAyA – OAP"

Soya en grano: Precio semanal (Dólares por Tonelada)

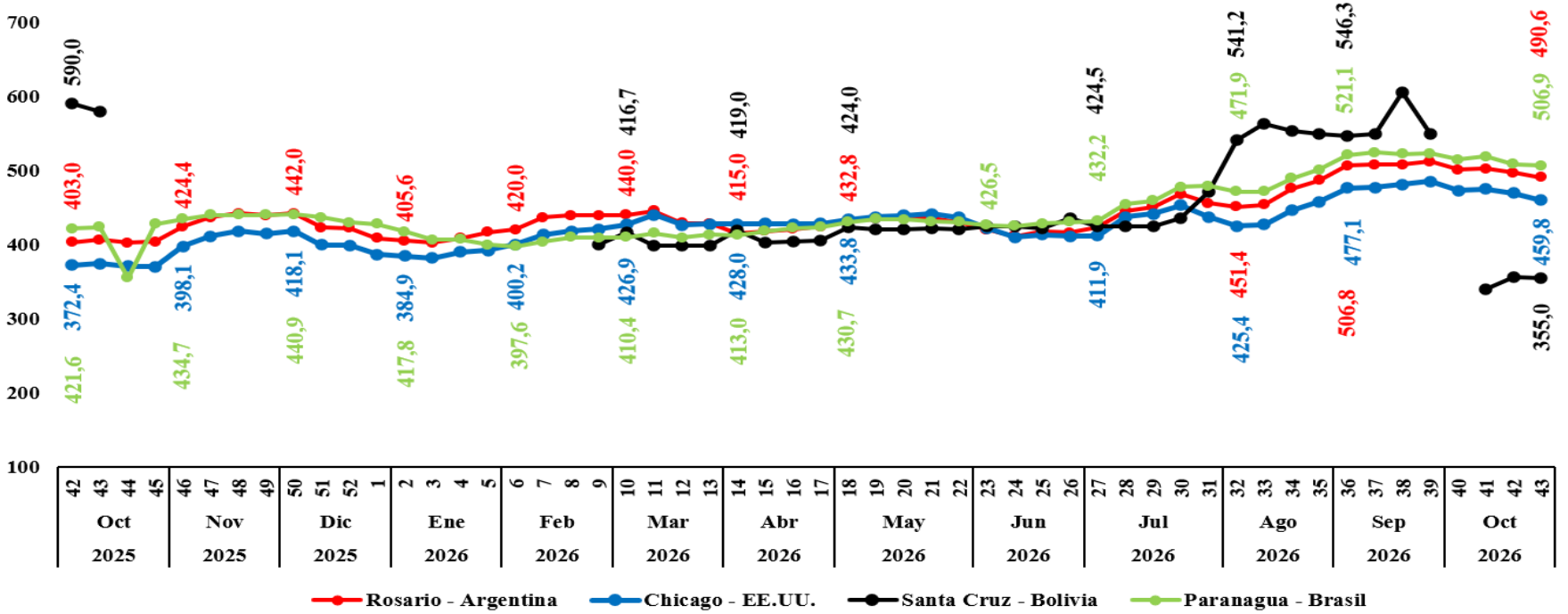

Variación porcentual de precios

CIUDAD	VIERNES 16-OCT-2026	VIERNES 23-OCT-2026	VARIACIÓN %
Rosario	497,0	490,6	**-1,3**
Chicago	469,6	459,8	**-2,1**
Santa Cruz	355,7	355,0	**-0,2**
Paranagua	509,0	506,9	**-0,4**

Según los reportes de ODEPA-Chile, CEPEA-Brasil y FAO, Rosario (ARG), Chicago (EEUU), Santa Cruz (BOL) y Paranaguá (BR) registraron una disminución de 1,3%, 2,1%, 0,2% y 0,4% respectivamente, debido al avance de cosecha en Estados Unidos y Brasil, efecto cambiario por la elecciones en Brasil y caída en el mercado del petróleo. Así mismo tras la caída del referente mundial que es Chicago, Rosario reflejó una menor fuerza compradora. Por su parte Santa Cruz corrigió su precios a la baja para mantener la paridad comercial

Fuente: MPSMAyA – OAP Nota: Los precios para Santa Cruz son cotizados del mercado mayorista de Santa Cruz y el tipo de cambio es flexible en Bolivia

"Se autoriza la reproducción total o parcial de la información citando la fuente MPSMAyA – OAP"

Maíz Amarillo Duro: Precio semanal (Dólares por Tonelada)

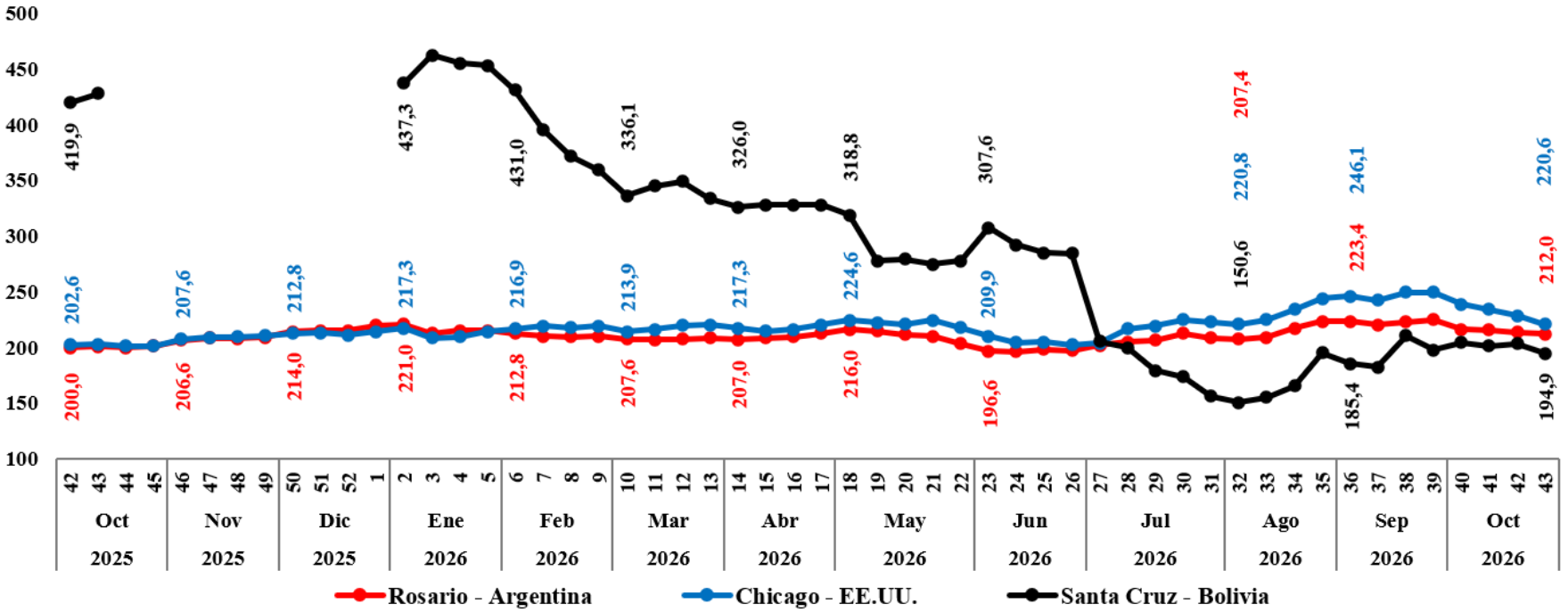

Variación porcentual de precios

CIUDAD	VIERNES 16-OCT-2026	VIERNES 23-OCT-2026	VARIACIÓN %
Rosario	213,7	212,0	**-0,8**
Chicago	228,7	220,6	**-3,5**
Santa Cruz	203,5	194,9	**-4,2**

Según los reportes de ODEPA-Chile, CEPEA-Brasil y FAO, Rosario (ARG), Chicago (EEUU) y Santa Cruz (BOL) registraron una disminución de 0,8%, 3,5% y 4,2% respectivamente, debido al avance de las cosecha en Estados Unidos, la actualización alcista de las existencias globales en informes internacionales y las buenas condiciones climáticas en las zonas productoras del continente.

Fuente: MPSMAyA – OAP Nota: Los precios para Santa Cruz son cotizados del mercado mayorista de Santa Cruz y el tipo de cambio es flexible en Bolivia

"Se autoriza la reproducción total o parcial de la información citando la fuente MPSMAyA – OAP"

Azúcar: Precio semanal (Dólares por Tonelada)

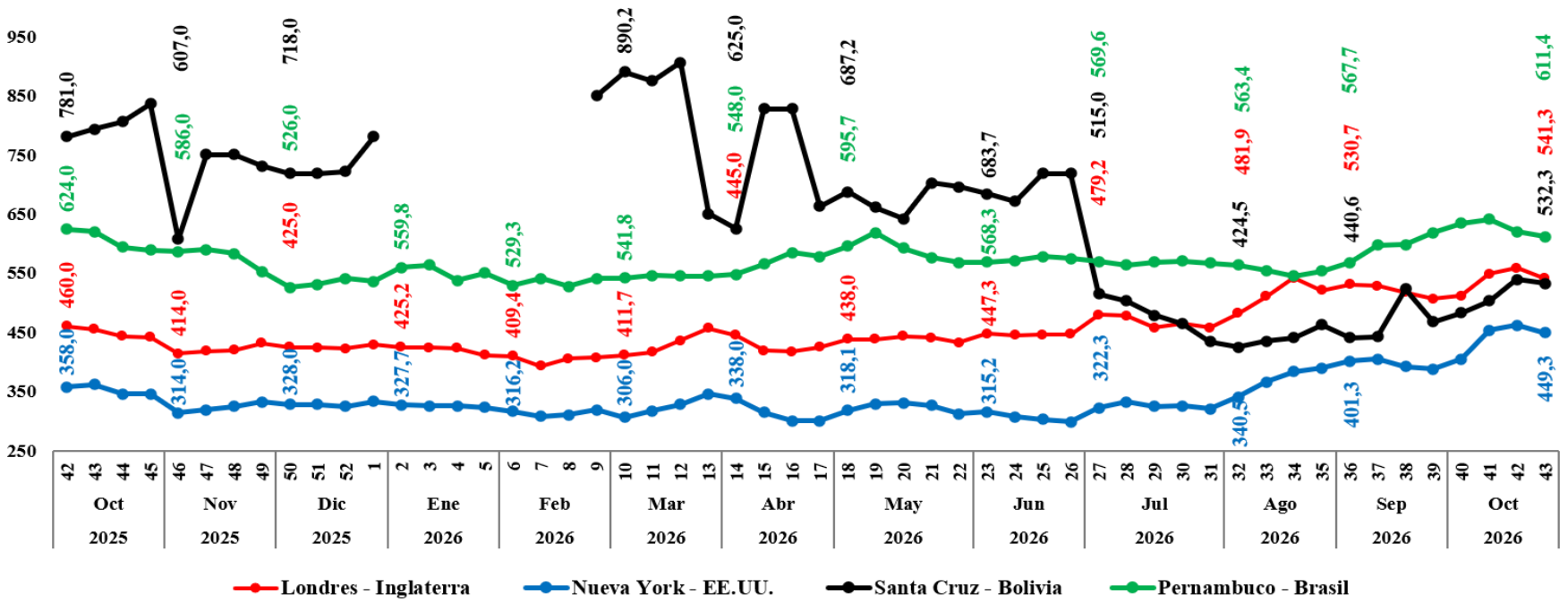

Variación porcentual de precios

CIUDAD	VIERNES 16-OCT-2026	VIERNES 23-OCT-2026	VARIACIÓN %
Londres	558,7	541,3	**-3,1**
Nueva York	462,0	449,3	**-2,7**
Santa Cruz	538,9	532,3	**-1,2**
Pernambuco	619,8	611,4	**-1,4**

Según los reportes de ODEPA-Chile, CEPEA-Brasil y FAO, Londres (UK), Nueva York (EEUU), Santa Cruz (BOL) y Pernambuco (BRA) registraron una disminución de 3,1%, 2,7%, 1,2% y 1,4% respectivamente, debido a una masiva liquidación de contratos por parte de fondos especulativos, el fortalecimiento de la moneda norteamericana y cambios en las políticas de biocombustible en la India.

Fuente: MPSMAyA – OAP Nota: Los precios para Santa Cruz son cotizados del mercado mayorista de Santa Cruz y el tipo de cambio es flexible en Bolivia

"Se autoriza la reproducción total o parcial de la información citando la fuente MPSMAyA – OAP"

Arroz sin cascara: Precio semanal (Dólares por Tonelada)

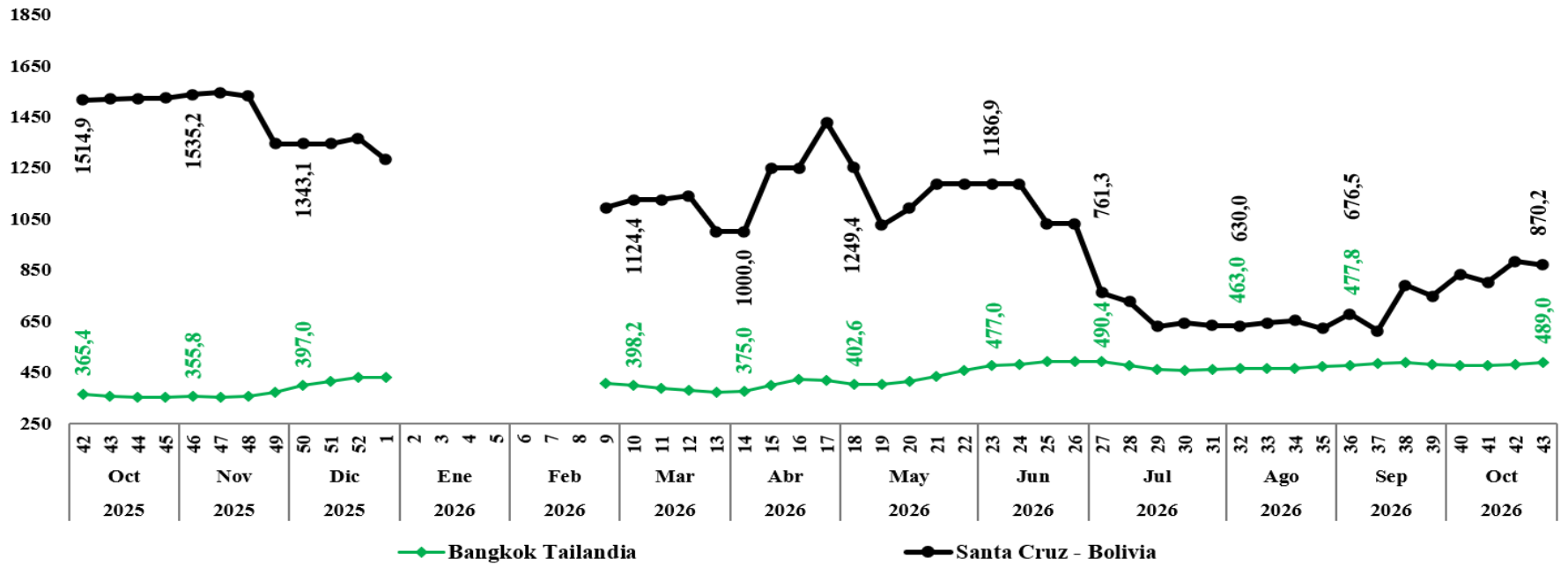

Variación porcentual de precios

CIUDAD	VIERNES 16-OCT-2026	VIERNES 23-OCT-2026	VARIACIÓN %
Bangkok	481,0	489,0	1,7
Santa Cruz	882,7	870,2	-1,4

Según los reportes de ODEPA-Chile, CEPEA-Brasil y FAO, Bangkok (THA) registró un aumento de 1,7%, debido a factores climáticos; mientras que Santa Cruz (BOL) registró una disminución de 1,4%, debido a una caída en la ventas y a la necesidad de liquidez inmediata.

Fuente: MPSMAyA – OAP Nota: Los precios para Santa Cruz son cotizados del mercado mayorista de Santa Cruz y el tipo de cambio es flexible en Bolivia

"Se autoriza la reproducción total o parcial de la información citando la fuente MPSMAyA – OAP"

Sorgo: Precio semanal (Dólares por Tonelada)

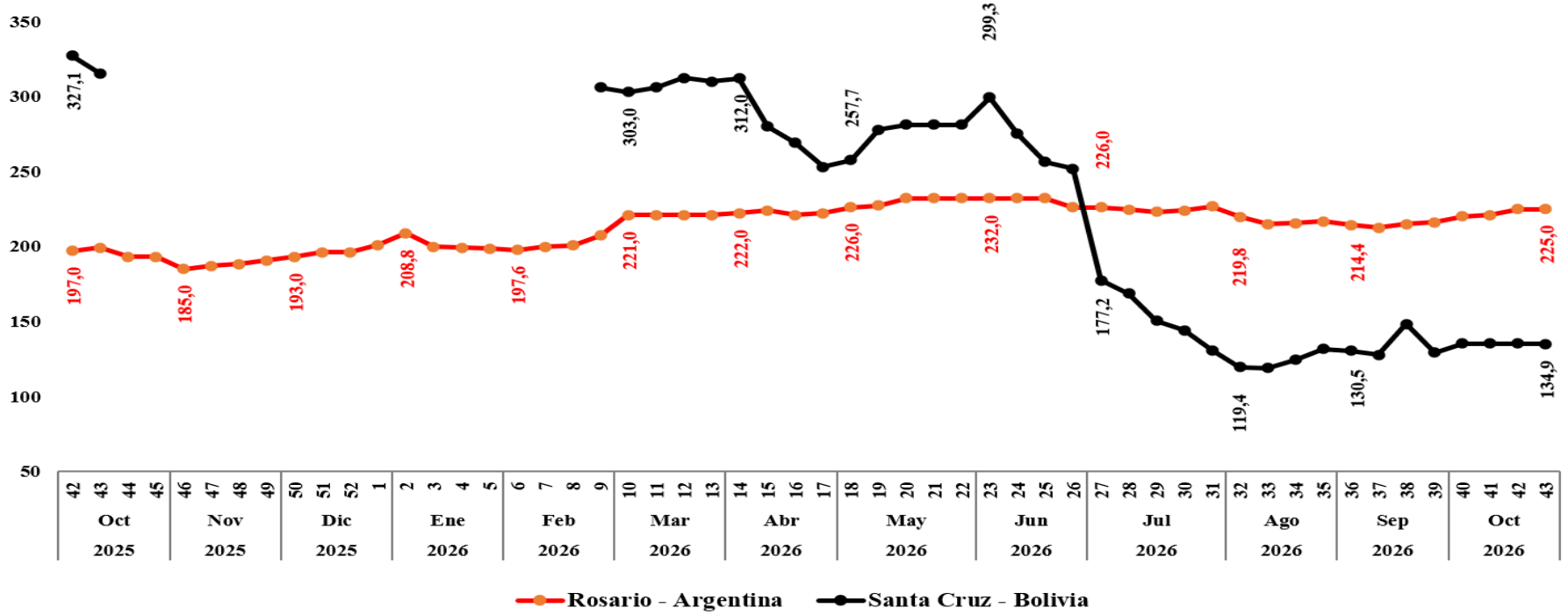

Variación porcentual de precios

CIUDAD	VIERNES 16-OCT-2026	VIERNES 23-OCT-2026	VARIACIÓN %
Rosario	225,0	225,0	**0,0**
Santa Cruz	135,1	134,9	**-0,1**

Según los reportes de ODEPA-Chile, CEPEA-Brasil y FAO, Rosario (ARG) registró un comportamiento estable, debido a una mayor demanda internacional, escasez y problemas logísticos, y factores climáticos; mientras que Santa Cruz (BOL) registró una disminución de 0,1%, debido a una saturación del mercado local con una mayor oferta.

Fuente: MPSMAyA – OAP Nota: Los precios para Santa Cruz son cotizados del mercado mayorista de Santa Cruz y el tipo de cambio es flexible en Bolivia

"Se autoriza la reproducción total o parcial de la información citando la fuente MPSMAyA – OAP"

Trigo: Precio semanal (Dólares por Tonelada)

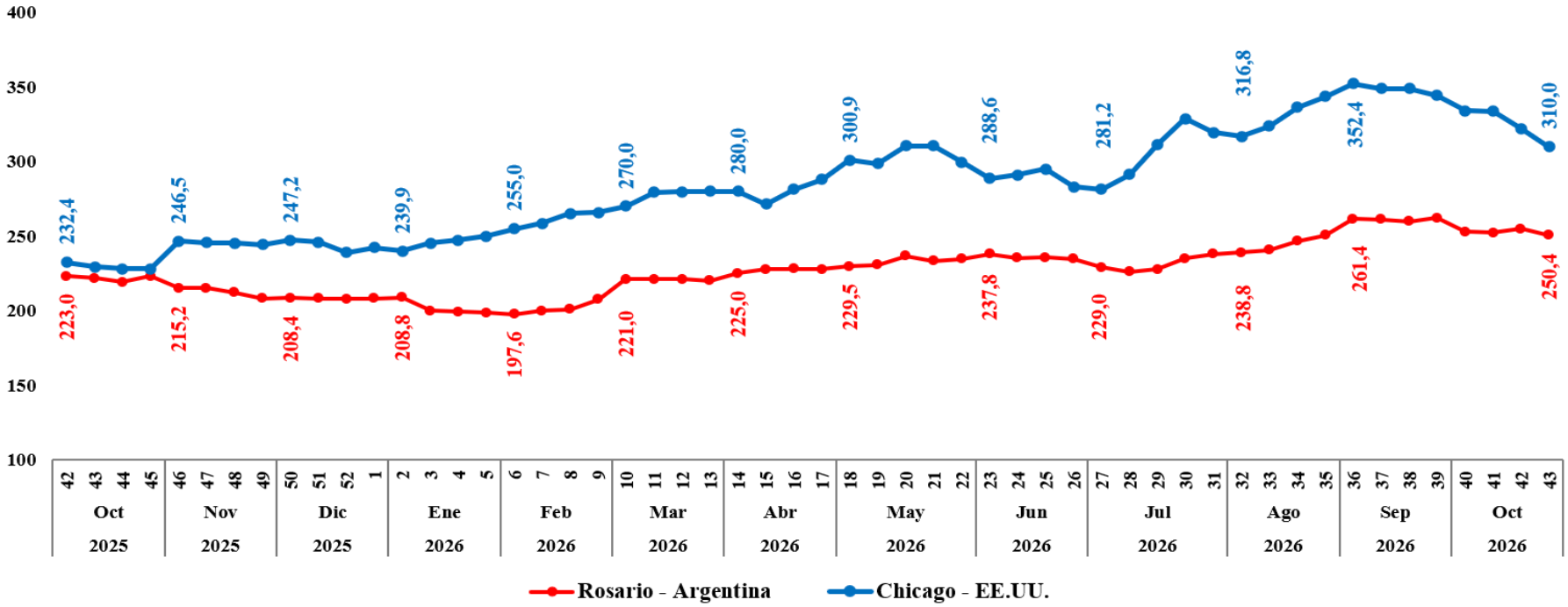

Variación porcentual de precios

CIUDAD	VIERNES 16-OCT-2026	VIERNES 23-OCT-2026	VARIACIÓN %
Rosario	255,0	250,4	**-1,8**
Chicago	322,2	310,0	**-3,8**

Según los reportes de ODEPA-Chile, CEPEA-Brasil y FAO, Rosario (ARG) y Chicago (EEUU) registraron una disminución de 1,8% y 3,8%, debido a una holgura en los suministros globales y al avance de las cosechas.

Fuente: MPSMAyA – OAP

"Se autoriza la reproducción total o parcial de la información citando la fuente MPSMAyA – OAP"

Café en grano: Precio semanal (Dólares por Libra)

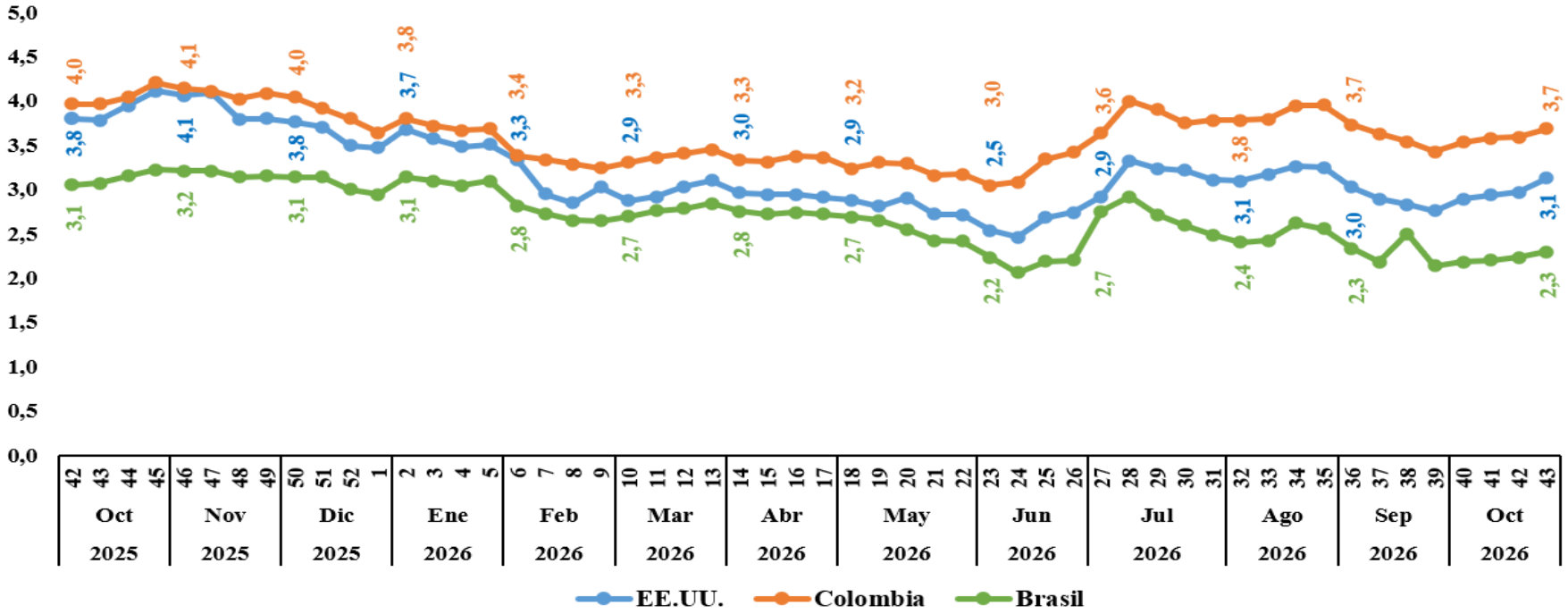

Variación porcentual de precios

CIUDAD	VIERNES 16-OCT-2026	VIERNES 23-OCT-2026	VARIACIÓN %
EE.UU.	3,0	3,1	**5,5**
Colombia	3,6	3,7	**2,7**
Brasil	2,2	2,3	**3,0**

Según los reportes de ODEPA-Chile, CEPEA-Brasil y FAO, Nueva York (EEUU), Colombia (COL) y Brasil (BR) registraron un aumento de 5,5%, 2,7% y 3,0% respectivamente, debido a problemas en los inventarios globales disponibles, un repunte del riesgo climático por sequias y un aumento de la demanda en la bolsa de Nueva York.

Fuente: MPSMAyA – OAP

"Se autoriza la reproducción total o parcial de la información citando la fuente MPSMAyA – OAP"