N°35

COMPORTAMIENTO DE PRECIOS MAYORISTA DE PRODUCTOS AGROPECUARIOS EN EL EJE TRONCAL

BOLETIN COMPARATIVO
Semana 44/2026
(Del 23 al 30 de octubre)

MINISTERIO DE PRODUCCIÓN SOSTENIBLE, MEDIO AMBIENTE Y AGUA
OBSERVATORIO AGROAMBIENTAL Y PRODUCTIVO - OAP

La Paz, 3 de noviembre 2026

Tomate Perita Hibrido (Mediano) (En Bolivianos / 45 Libras)

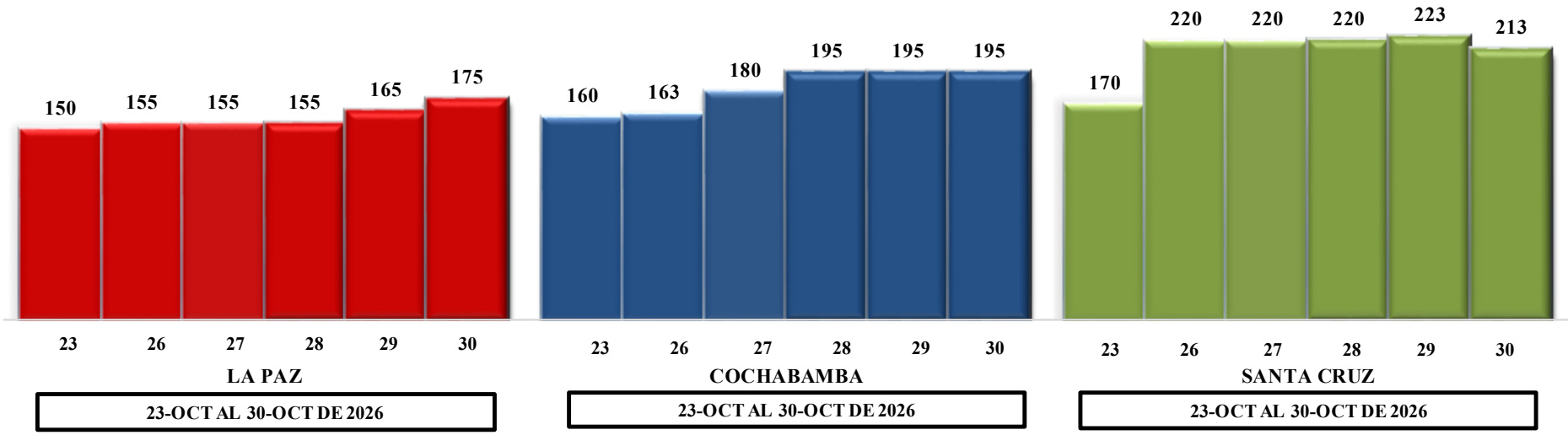

Variación porcentual de precios

CIUDAD	LA PAZ	COCHABAMBA	SANTA CRUZ
VIERNES 23-OCT-26	150	160	170
VIERNES 30-OCT-26	175	195	213
VARIACIÓN %	**17**	**22**	**25**

En comparación con la semana pasada, en el eje troncal, el tomate en La Paz, Cochabamba y Santa Cruz registraron una disminución de 17%, 22% y 25% respectivamente, debido a una menor oferta por el costo de transporte y factores climáticos que afectaron las cosechas locales.

La Paz se abastece de Bermejo, Mizque.
Cochabamba se abastece de Oruro y Saipina.
Santa Cruz se abastece de Pampa Grande.

Fuente: MPSMAyA – OAP Nota: Los precios para La Paz son cotizados del mercado mayorista de El Alto

"Se autoriza la reproducción total o parcial de la información citando la fuente MPSMAyA – OAP"

Zanahoria Chantenay (En Bolivianos / arroba)

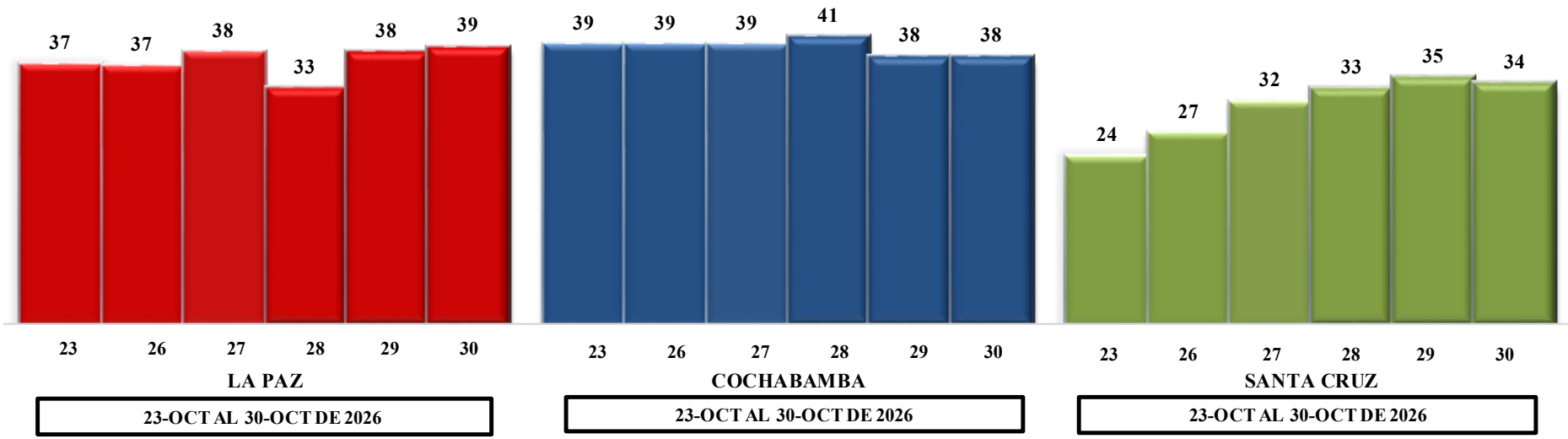

Variación porcentual de precios

CIUDAD	LA PAZ	COCHABAMBA	SANTA CRUZ
VIERNES 23-OCT-26	37	39	24
VIERNES 30-OCT-26	39	38	34
VARIACIÓN %	**7**	**-4**	**43**

En comparación con la semana pasada, en el eje troncal, la zanahoria en La Paz y Santa Cruz registraron un aumento de 7% y 43% respectivamente, debido al encarecimiento del diésel e impacto de la sequía estacional ;mientras que Cochabamba registró una disminución de 4%, debido a una sobreoferta proveniente de la zona productora.

La Paz se abastece de Patacamaya y Oruro.
Cochabamba se abastece de Oruro y Saipina.
Santa Cruz se abastece de Mairana.

Fuente: MPSMAyA – OAP Nota: Los precios para La Paz son cotizados del mercado mayorista de El Alto

"Se autoriza la reproducción total o parcial de la información citando la fuente MPSMAyA – OAP"

Cebolla Cabeza Roja (Mediana) (En Bolivianos / Arroba)

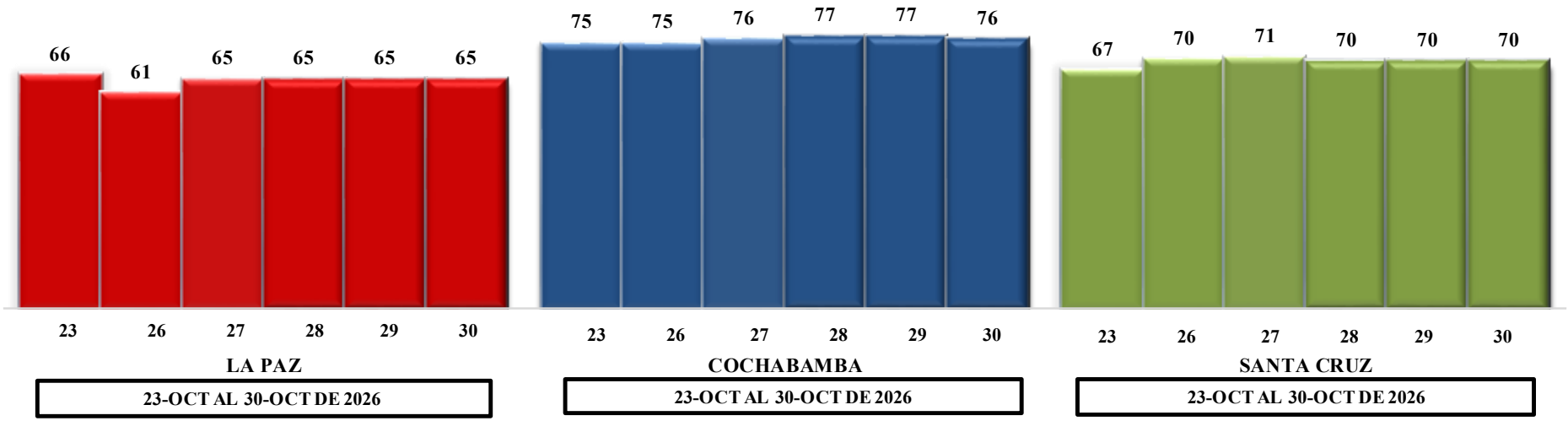

Variación porcentual de precios

CIUDAD	LA PAZ	COCHABAMBA	SANTA CRUZ
VIERNES 23-OCT-26	66	75	67
VIERNES 30-OCT-26	65	76	70
VARIACIÓN %	**-2**	**1**	**4**

En comparación con la semana pasada, en el eje troncal, la cebolla cabeza roja en La Paz registró una disminución de 2%, debido a una sobreoferta; mientras que Cochabamba y Santa Cruz registraron un aumento de 1% y 4% respectivamente, debido encarecimiento del combustible.

La Paz se abastece de Culpina y Oruro.
Cochabamba se abastece de Oruro y Mizque.
Santa Cruz se abastece de Punata.

Fuente: MPSMAyA – OAP Nota: Los precios para La Paz son cotizados del mercado mayorista de El Alto

"Se autoriza la reproducción total o parcial de la información citando la fuente MPSMAyA – OAP"

Papa Huaycha o Imilla (En Bolivianos / arroba)

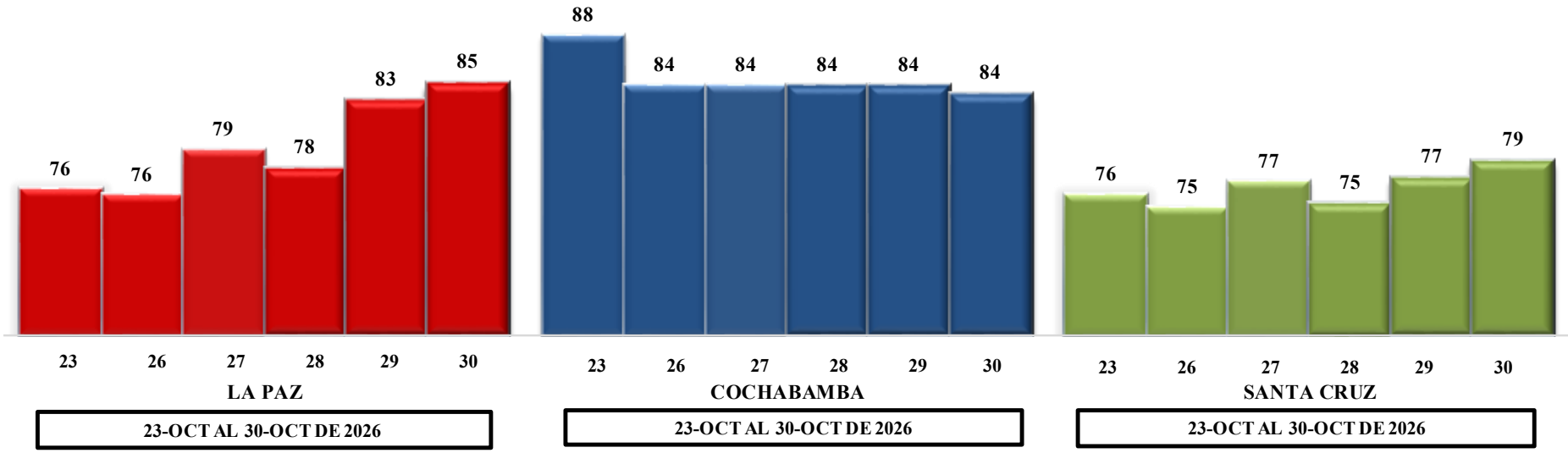

Variación porcentual de precios

CIUDAD	LA PAZ	COCHABAMBA	SANTA CRUZ
VIERNES 23-OCT-26	76	88	76
VIERNES 30-OCT-26	85	84	79
VARIACIÓN %	**11**	**-5**	**4**

En comparación con la semana pasada, en el eje troncal, la papa huaycha en La Paz y Santa Cruz registraron un aumento de 11% y 4 % respectivamente, debido al encarecimiento del combustible; mientras que Cochabamba registró una disminución de 5%, debido a una sobreoferta en la zona productora.

La Paz se abastece de Tiraque, Morochata y Achacachi.
Cochabamba se abastece de Morochata y Tiraque
Santa Cruz se abastece de Sacaba.

Fuente: MPSMAyA – OAP Nota: Los precios para La Paz son cotizados del mercado mayorista de El Alto

"Se autoriza la reproducción total o parcial de la información citando la fuente MPSMAyA – OAP"

Carne de Pollo Entero eviscerado (En Bolivianos / Kg.)

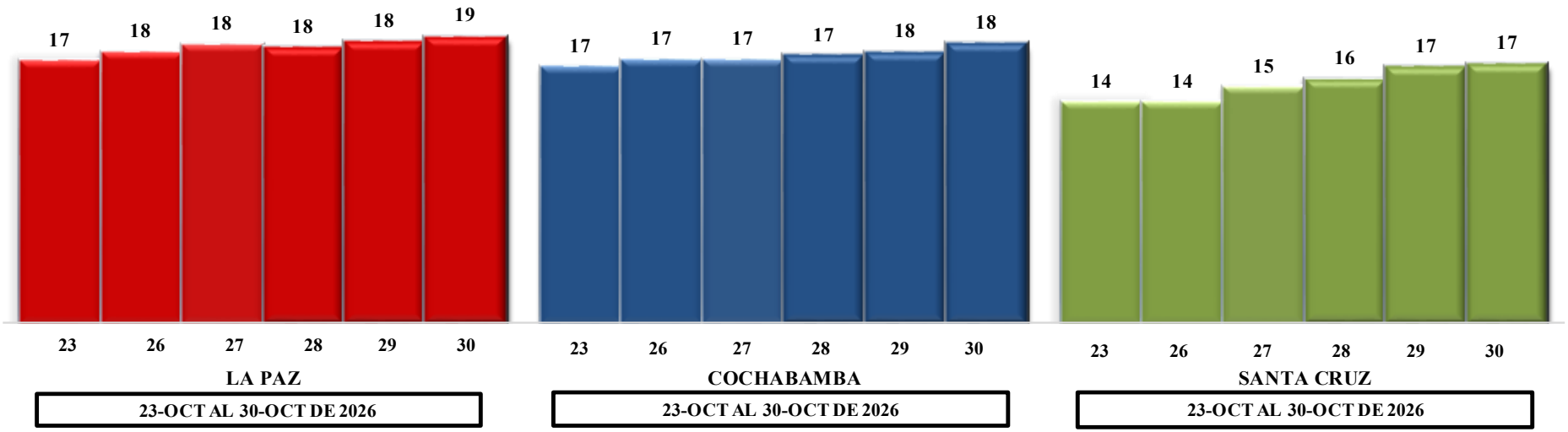

Variación porcentual de precios

CIUDAD	LA PAZ	COCHABAMBA	SANTA CRUZ
VIERNES 23-OCT-26	17	17	14
VIERNES 30-OCT-26	19	18	17
VARIACIÓN %	**10**	**9**	**18**

En comparación con la semana pasada, en el eje troncal, la carne de pollo en La Paz, Cochabamba y Santa Cruz registraron un aumento de 10%, 9% y 18% respectivamente, debido a factores de festividades próximas, encarecimiento de insumos importados y costos logísticos.

La Paz se abastece desde Cochabamba.
Cochabamba se abastece de Santa Cruz .
Santa Cruz se abastece de Montero.

Fuente: MPSMAyA – OAP Nota: Los precios para La Paz son cotizados del mercado mayorista de El Alto

"Se autoriza la reproducción total o parcial de la información citando la fuente MPSMAyA – OAP"

Carne de res (En Bolivianos / Kg. gch)

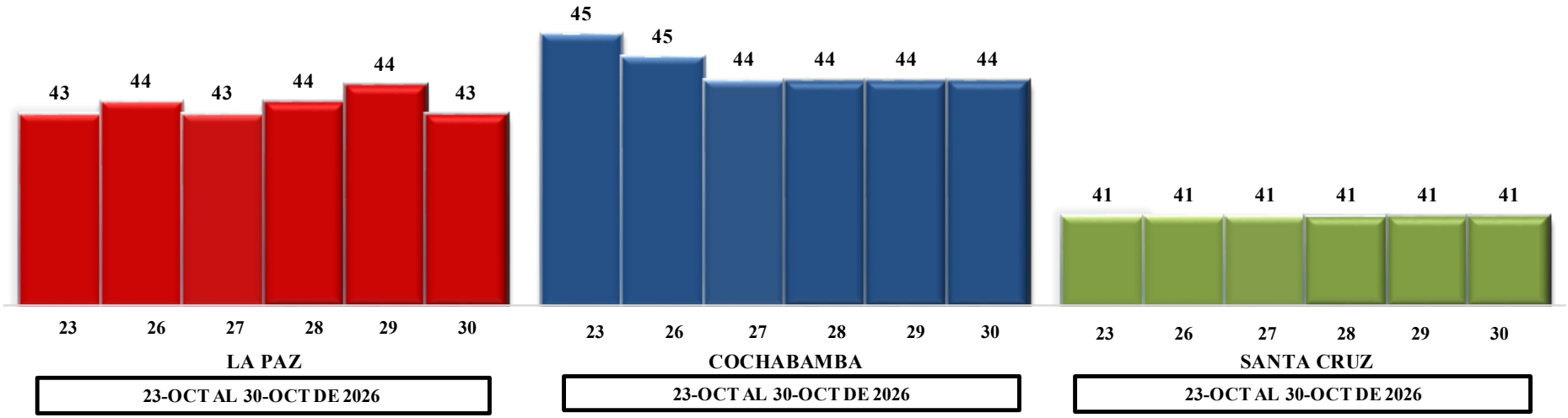

Variación porcentual de precios

CIUDAD	LA PAZ	COCHABAMBA	SANTA CRUZ
VIERNES 23-OCT-26	43	45	41
VIERNES 30-OCT-26	43	44	41
VARIACIÓN %	**0**	**-2**	**0**

En comparación con la semana pasada, en el eje troncal, la carne de res en Cochabamba registró una disminución de 2%, debido a una mayor oferta; mientras que La Paz y Santa Cruz registraron un comportamiento estable, debido a la proximidad al lugar de producción y equilibrio de mercado regional.

La Paz se abastece de Santa Cruz.
Cochabamba se abastece de Santa Cruz.
Santa Cruz se abastece de la San Carlos.

Fuente: MPSMAyA – OAP Nota: Los precios para La Paz son cotizados del mercado mayorista de El Alto

"Se autoriza la reproducción total o parcial de la información citando la fuente MPSMAyA – OAP"

COPORTAMIENTO DE PRECIOS Y ABASTECIMIENTO DE GRANOS Y AGRO INDUSTRIALES EN EL EJE TRONCAL

BOLETIN COMPARATIVO
Semana 44/2026
(Del 23 al 30 de octubre)

MINISTERIO DE PRODUCCIÓN SOSTENIBLE, MEDIO AMBIENTE Y AGUA
OBSERVATORIO AGROAMBIENTAL Y PRODUCTIVO - OAP

La Paz, 3 de noviembre 2026

Maíz amarillo duro (En bolivianos / QQ)

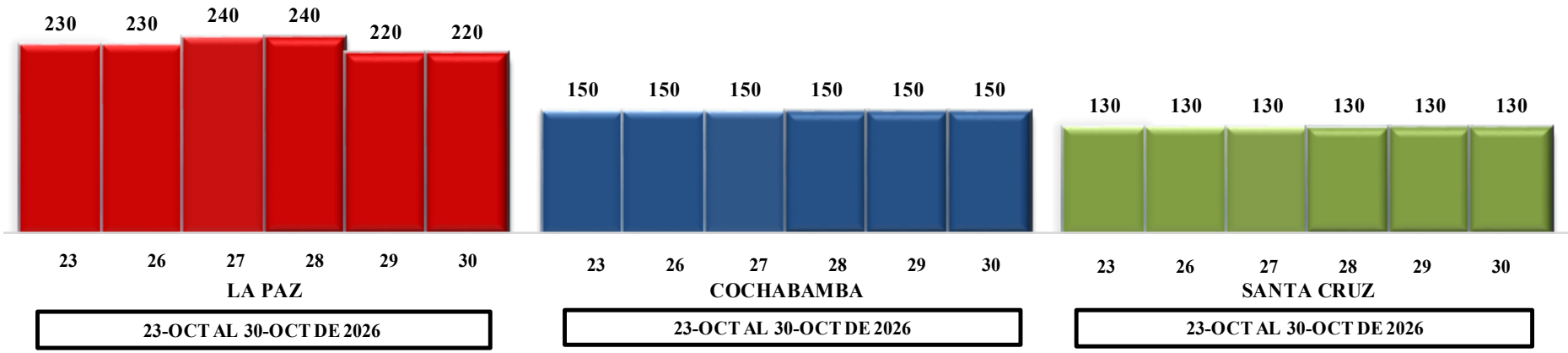

Variación porcentual de precios

CIUDAD	LA PAZ	COCHABAMBA	SANTA CRUZ
VIERNES 23-OCT-26	230	150	130
VIERNES 30-OCT-26	220	150	130
VARIACIÓN %	**-4**	**0**	**0**

En comparación con la semana pasada, en el eje troncal, el maíz amarillo en La Paz registró una disminución de 4%, debido al ingreso de cosecha de valles; mientras que Cochabamba y Santa Cruz registraron un comportamiento estable, debido a un equilibrio de mercado.

La Paz se abastece de Santa Cruz.
Cochabamba se abastece de Santa Cruz.
Santa Cruz se abastece de la San Carlos.

Fuente: MPSMAyA – OAP Nota: Los precios para La Paz son cotizados del mercado mayorista de El Alto

"Se autoriza la reproducción total o parcial de la información citando la fuente MPSMAyA – OAP"

Arroz de segunda Nacional (En Bolivianos / QQ)

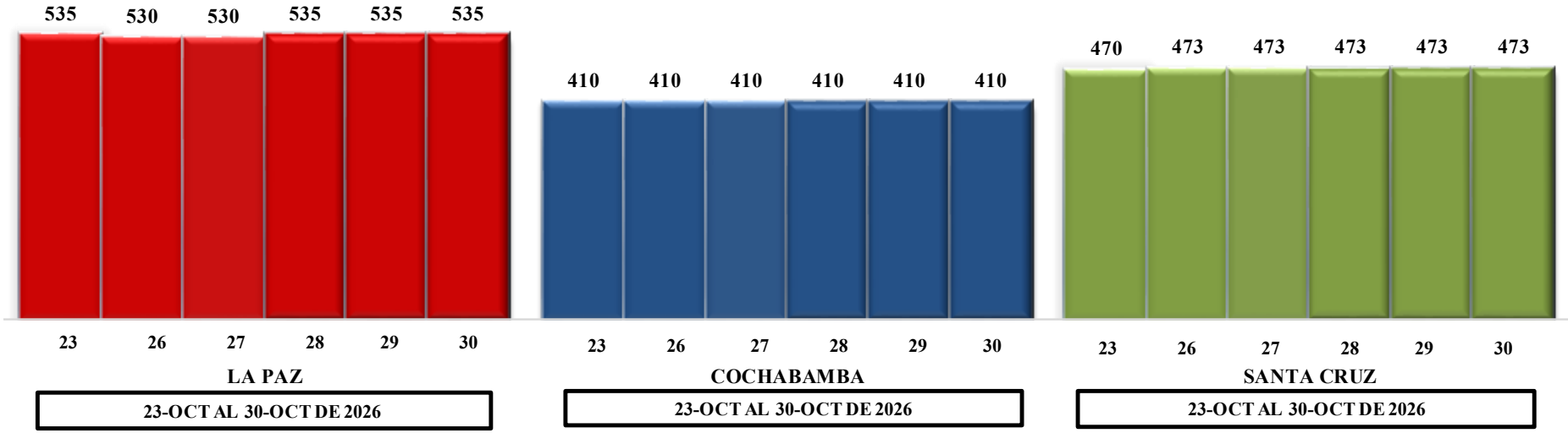

Variación porcentual de precios

CIUDAD	LA PAZ	COCHABAMBA	SANTA CRUZ
VIERNES 23-OCT-26	535	410	470
VIERNES 30-OCT-26	535	410	473
VARIACIÓN %	**0**	**0**	**1**

En comparación con la semana pasada, en el eje troncal, el arroz de segunda en Santa Cruz registró un aumento de 1%, debido al encarecimiento del diésel; mientras que La Paz y Cochabamba registraron un comportamiento estable, debido a un equilibrio temporal de inventarios.

La Paz se abastece de Santa Cruz.
Cochabamba se abastece de Santa Cruz
Santa Cruz se abastece de la Warnes y Okinawa.

Fuente: MPSMAyA – OAP Nota: Los precios para La Paz son cotizados del mercado mayorista de El Alto

"Se autoriza la reproducción total o parcial de la información citando la fuente MPSMAyA – OAP"

Azúcar blanca (En Bolivianos / QQ)

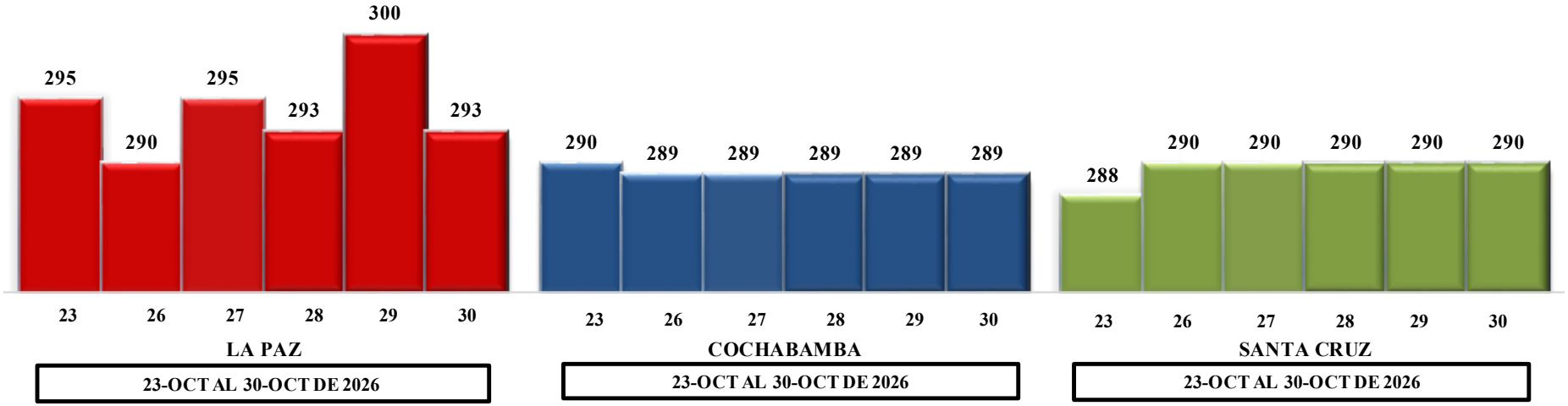

Variación porcentual de precios

CIUDAD	LA PAZ	COCHABAMBA	SANTA CRUZ
VIERNES 23-OCT-26	295	290	288
VIERNES 30-OCT-26	293	289	290
VARIACIÓN %	**-1**	**0,1**	**1**

En comparación con la semana pasada, en el eje troncal, el azúcar blanca en La Paz y Cochabamba registraron una disminución de 1% y 0,1% respectivamente, debido a la estabilización del mercado, regularización de inventarios y una fuerte caída de la demanda del consumidor final: mientras que Santa Cruz registró un aumento de 1%, debido una menor oferta en el mercado local.

La Paz se abastece de Santa Cruz.
Cochabamba se abastece de Santa Cruz
Santa Cruz se abastece de la Warnes y Okinawa.

Fuente: MPSMAyA – OAP Nota: Los precios para La Paz son cotizados del mercado mayorista de El Alto

"Se autoriza la reproducción total o parcial de la información citando la fuente MPSMAyA – OAP"

Harina blanca Nacional (En Bolivianos / QQ)

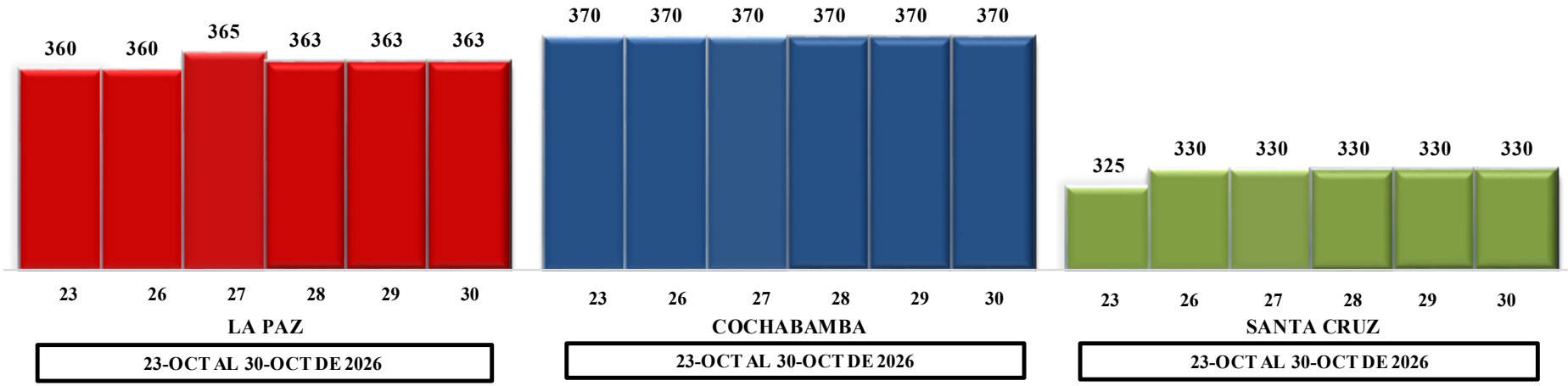

Variación porcentual de precios

CIUDAD	LA PAZ	COCHABAMBA	SANTA CRUZ
VIERNES 23-OCT-26	360	370	325
VIERNES 30-OCT-26	363	370	330
VARIACIÓN %	**1**	**0**	**2**

En comparación con la semana pasada, en el eje troncal, la harina blanca nacional en La Paz y Santa Cruz registraron un aumento de 1% y 2% respectivamente, debido a costos de transporte de carga pesada; mientras que Cochabamba registró un comportamiento estable; debido a que continuo llegando el producto con regularidad.

Cochabamba .
La Paz se abastece de El Alto.
Santa Cruz se abastece de Cuatro Cañadas.

Fuente: MPSMAyA – OAP Nota: Los precios para La Paz son cotizados del mercado mayorista de El Alto

"Se autoriza la reproducción total o parcial de la información citando la fuente MPSMAyA – OAP"

COMPORTAMIENTO DE PRECIOS NACIONALES E INTERNACIONALES

BOLETIN COMPARATIVO
Semana 44/2026
(Del 23 al 30 de octubre)

MINISTERIO DE PRODUCCIÓN SOSTENIBLE, MEDIO AMBIENTE Y AGUA

OBSERVATORIO AGROAMBIENTAL Y PRODUCTIVO - OAP

La Paz, 3 de noviembre 2026

COTIZACION OFICIAL SEMANAL DEL BOLIVIANO RESPECTO AL DÓLAR (BCB)

PAÍS	UNIDAD MONETARIA	VIERNES 23-OCT-2026 (BS/USD)	VIERNES 30-OCT-2026 (BS/USD)	Valoración Porcentual
ESTADOS UNIDOS	DÓLAR	11,74200	12,03000	2,5

NR= No Reporto | Subió de precio | Mantuvo su precio | Bajo de precio

Fuente: MPSMAyA – OAP –BCB

"Se autoriza la reproducción total o parcial de la información citando la fuente MPSMAyA – OAP"

Soya en grano: Precio semanal (Dólares por Tonelada)

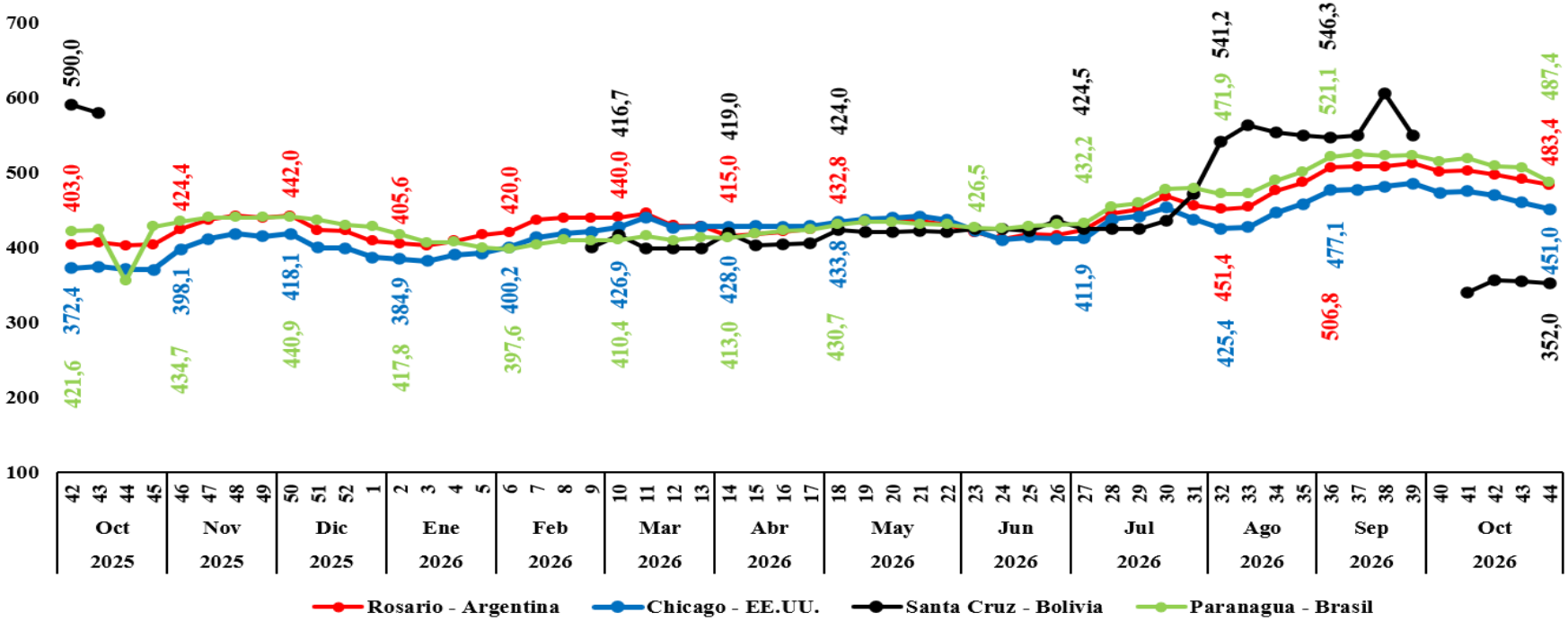

Variación porcentual de precios

CIUDAD	VIERNES 23-OCT-2026	VIERNES 30-OCT-2026	VARIACIÓN %
Rosario	490,6	483,4	**-1,5**
Chicago	459,8	451,0	**-1,9**
Santa Cruz	355,0	352,0	**-0,8**
Paranagua	506,9	487,4	**-3,8**

Según los reportes de ODEPA-Chile, CEPEA-Brasil y FAO, Rosario (ARG), Chicago (EEUU), Santa Cruz (BOL) y Paranaguá (BR) registraron una disminución de 1,5%, 1,9%, 0,8% y 3,8% respectivamente, debido al avance de cosecha en Estados Unidos y Brasil, efecto cambiario por la elecciones en Brasil y caída en el mercado del petróleo. Así mismo tras la caída del referente mundial que es Chicago, Rosario reflejó una menor fuerza compradora. Por su parte Santa Cruz corrigió su precios a la baja para mantener la paridad comercial

Fuente: MPSMAyA – OAP Nota: Los precios para Santa Cruz son cotizados del mercado mayorista de Santa Cruz y el tipo de cambio es flexible en Bolivia

"Se autoriza la reproducción total o parcial de la información citando la fuente MPSMAyA – OAP"

Maíz Amarillo Duro: Precio semanal (Dólares por Tonelada)

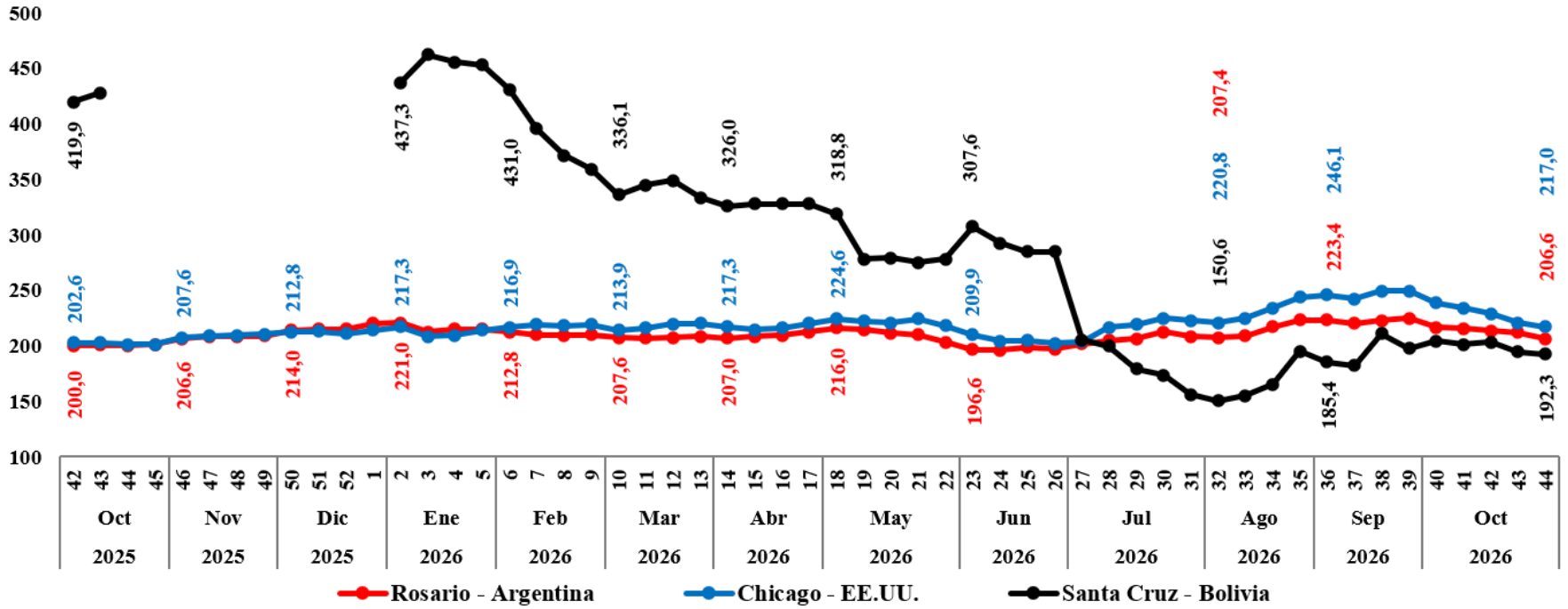

Variación porcentual de precios

CIUDAD	VIERNES 23-OCT-2026	VIERNES 30-OCT-2026	VARIACIÓN %
Rosario	212,0	206,6	**-2,5**
Chicago	220,6	217,0	**-1,7**
Santa Cruz	194,9	192,3	**-1,3**

Según los reportes de ODEPA-Chile, CEPEA-Brasil y FAO, Rosario (ARG), Chicago (EEUU) y Santa Cruz (BOL) registraron una disminución de 2,5%, 1,7% y 1,3% respectivamente, debido al avance de las cosecha en Estados Unidos, la actualización alcista de las existencias globales en informes internacionales y las buenas condiciones climáticas en las zonas productoras del continente.

Fuente: MPSMAyA – OAP Nota: Los precios para Santa Cruz son cotizados del mercado mayorista de Santa Cruz y el tipo de cambio es flexible en Bolivia

"Se autoriza la reproducción total o parcial de la información citando la fuente MPSMAyA – OAP"

Azúcar: Precio semanal (Dólares por Tonelada)

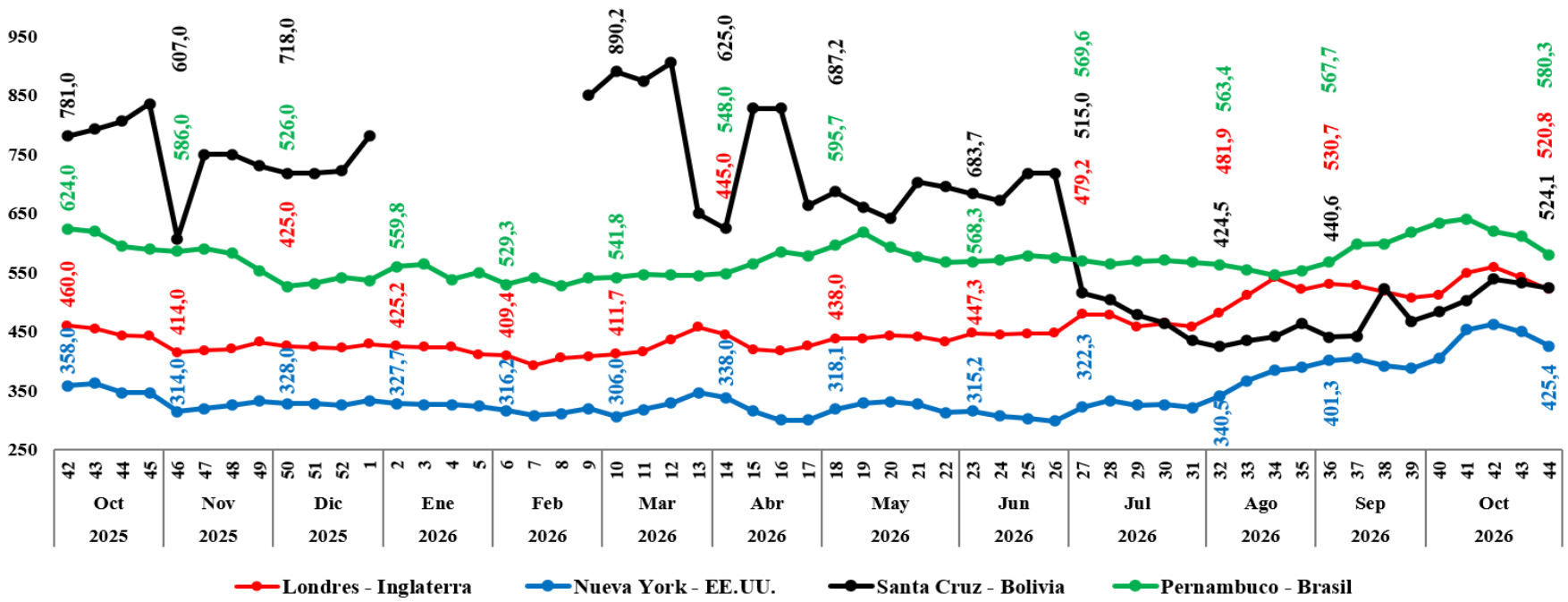

Variación porcentual de precios

CIUDAD	VIERNES 23-OCT-2026	VIERNES 30-OCT-2026	VARIACIÓN %
Londres	541,3	520,8	**-3,8**
Nueva York	449,3	425,4	**-5,3**
Santa Cruz	532,3	524,1	**-1,5**
Pernambuco	611,4	580,3	**-5,1**

Según los reportes de ODEPA-Chile, CEPEA-Brasil y FAO, Londres (UK), Nueva York (EEUU), Santa Cruz (BOL) y Pernambuco (BRA) registraron una disminución de 3,8%, 5,3%, 1,5% y 5,1% respectivamente, debido a una masiva liquidación de contratos por parte de fondos especulativos, el fortalecimiento de la moneda norteamericana y cambios en las políticas de biocombustible en la India.

Fuente: MPSMAyA – OAP Nota: Los precios para Santa Cruz son cotizados del mercado mayorista de Santa Cruz y el tipo de cambio es flexible en Bolivia

"Se autoriza la reproducción total o parcial de la información citando la fuente MPSMAyA – OAP"

Arroz sin cascara: Precio semanal (Dólares por Tonelada)

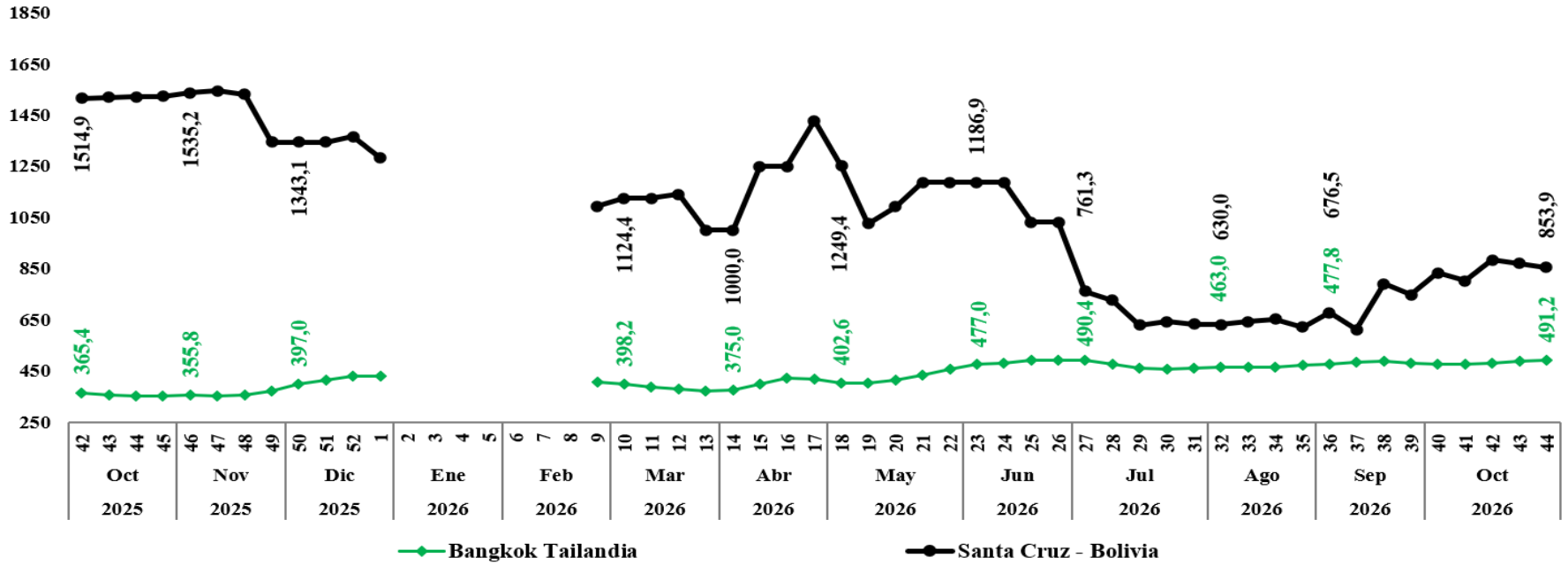

Variación porcentual de precios

CIUDAD	VIERNES 23-OCT-2026	VIERNES 30-OCT-2026	VARIACIÓN %
Bangkok	489,0	491,2	**0,4**
Santa Cruz	870,2	853,9	**-1,9**

Según los reportes de ODEPA-Chile, CEPEA-Brasil y FAO, Bangkok (THA) registró un aumento de 0,4%, debido a factores climáticos; mientras que Santa Cruz (BOL) registró una disminución de 1,9%, debido a una caída en la ventas y a la necesidad de liquidez inmediata.

Fuente: MPSMAyA – OAP Nota: Los precios para Santa Cruz son cotizados del mercado mayorista de Santa Cruz y el tipo de cambio es flexible en Bolivia

"Se autoriza la reproducción total o parcial de la información citando la fuente MPSMAyA – OAP"

Sorgo: Precio semanal (Dólares por Tonelada)

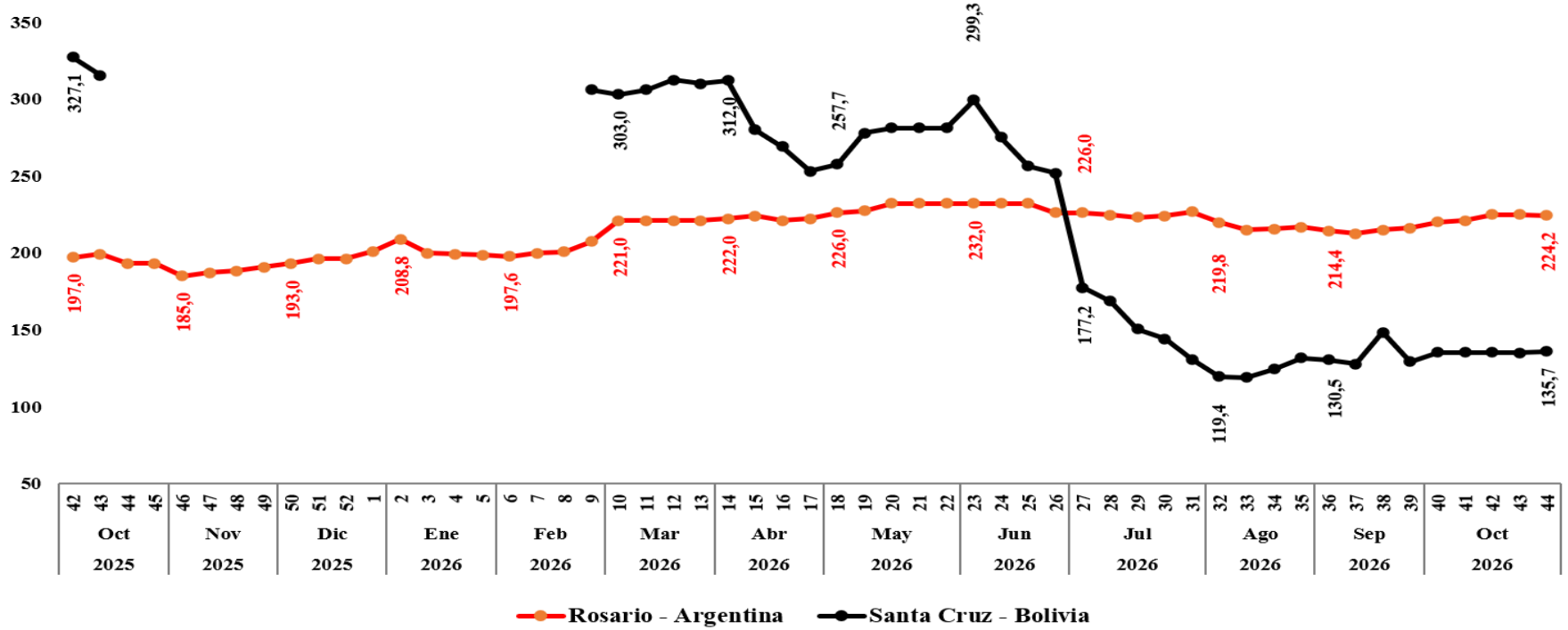

Variación porcentual de precios

CIUDAD	VIERNES 23-OCT-2026	VIERNES 30-OCT-2026	VARIACIÓN %
Rosario	225,0	224,2	**-0,4**
Santa Cruz	134,9	135,7	**0,6**

Según los reportes de ODEPA-Chile, CEPEA-Brasil y FAO, Rosario (ARG) registró una disminución de 0,4%, debido a una mayor oferta; mientras que Santa Cruz (BOL) registró un aumento de 0,6%, debido a una mayor demanda internacional, escasez y problemas logísticos, y factores climáticos

Fuente: MPSMAyA – OAP Nota: Los precios para Santa Cruz son cotizados del mercado mayorista de Santa Cruz y el tipo de cambio es flexible en Bolivia

"Se autoriza la reproducción total o parcial de la información citando la fuente MPSMAyA – OAP"

Trigo: Precio semanal (Dólares por Tonelada)

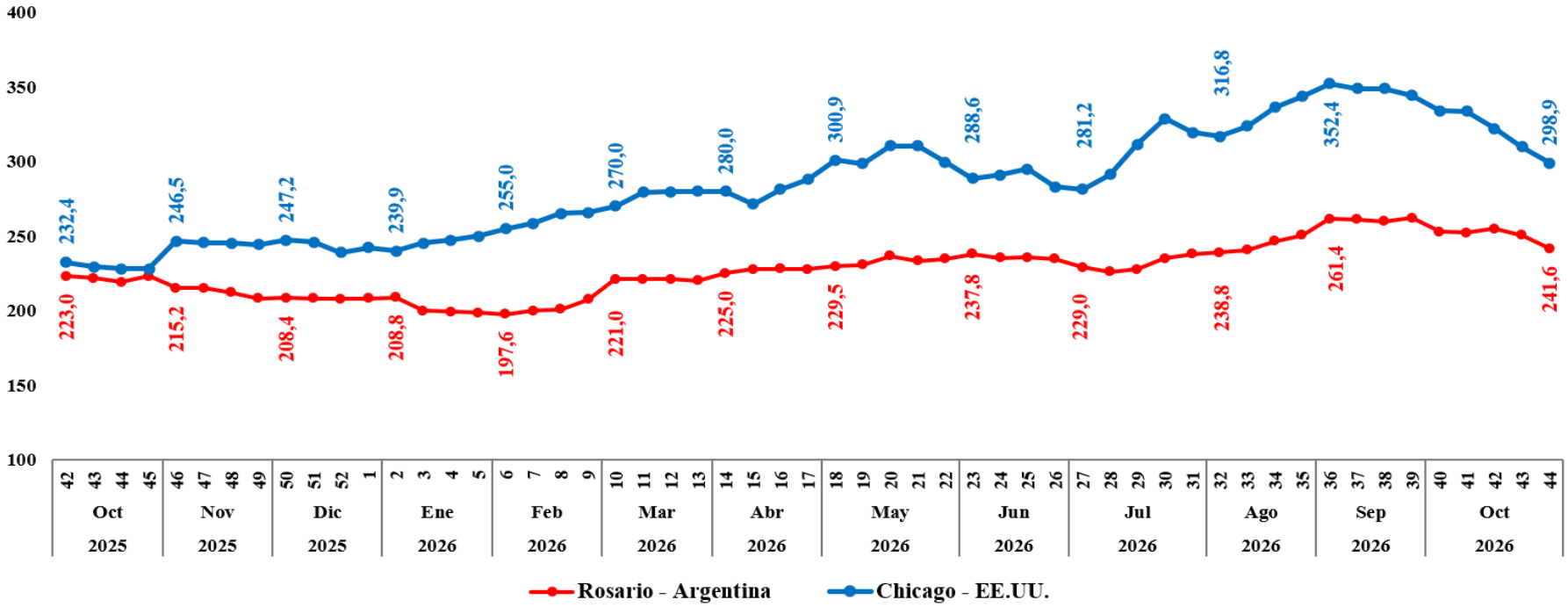

Variación porcentual de precios

CIUDAD	VIERNES 23-OCT-2026	VIERNES 30-OCT-2026	VARIACIÓN %
Rosario	250,4	241,6	**-3,5**
Chicago	310,0	298,9	**-3,6**

Según los reportes de ODEPA-Chile, CEPEA-Brasil y FAO, Rosario (ARG) y Chicago (EEUU) registraron una disminución de 3,5% y 3,6% respectivamente, debido a una holgura en los suministros globales y al avance de las cosechas.

Fuente: MPSMAyA – OAP

"Se autoriza la reproducción total o parcial de la información citando la fuente MPSMAyA – OAP"

Café en grano: Precio semanal (Dólares por Libra)

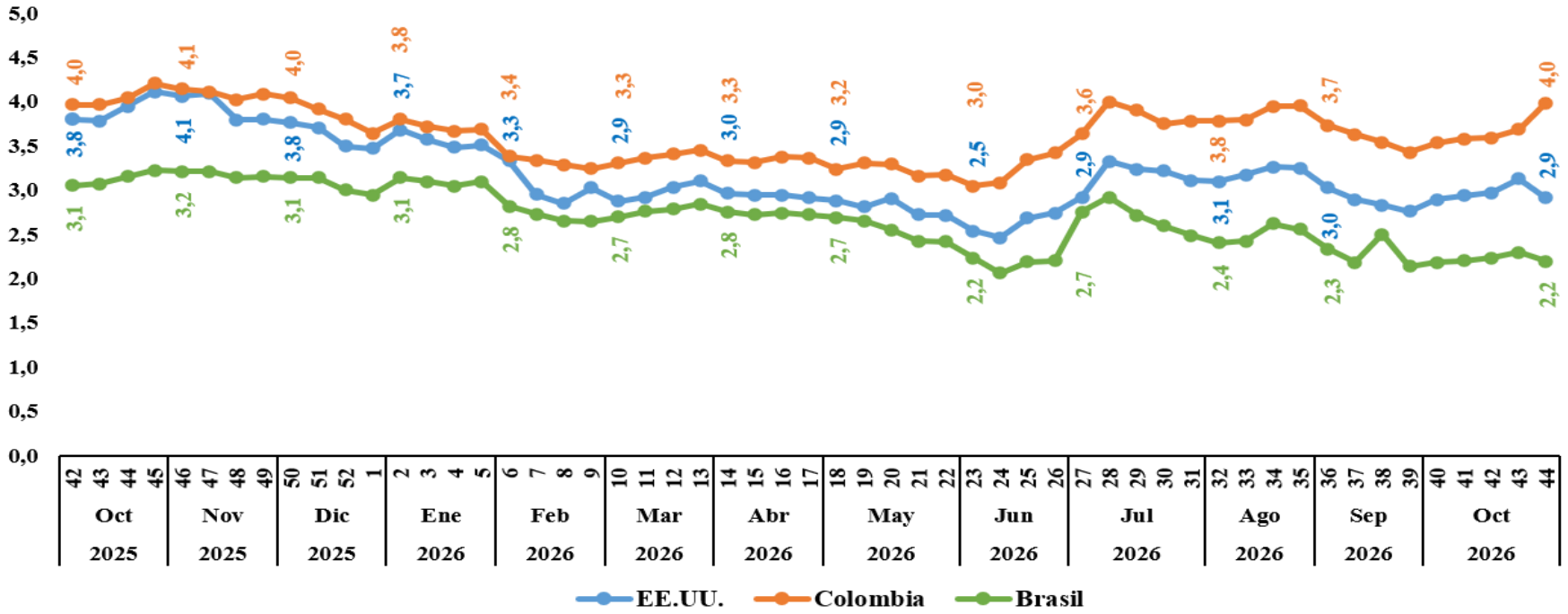

Variación porcentual de precios

CIUDAD	VIERNES 23-OCT-2026	VIERNES 30-OCT-2026	VARIACIÓN %
EE.UU.	3,1	2,9	**-7,0**
Colombia	3,7	4,0	**8,2**
Brasil	2,3	2,2	**-4,6**

Según los reportes de ODEPA-Chile, CEPEA-Brasil y FAO, Nueva York (EEUU) y Brasil (BR) registraron un aumento de 7,0% y 4,6% respectivamente, debido a una menor demanda; mientras que Colombia (COL) registró un aumento de 8,2%, debido un repunte del riesgo climático por sequias y un aumento de la demanda en la bolsa de Nueva York.

Fuente: MPSMAyA – OAP

"Se autoriza la reproducción total o parcial de la información citando la fuente MPSMAyA – OAP"