N°36

COMPORTAMIENTO DE PRECIOS MAYORISTA DE PRODUCTOS AGROPECUARIOS EN EL EJE TRONCAL

BOLETIN COMPARATIVO
Semana 45/2026
(Del 30 de octubre al 6 de noviembre)

MINISTERIO DE PRODUCCIÓN SOSTENIBLE, MEDIO AMBIENTE Y AGUA
OBSERVATORIO AGROAMBIENTAL Y PRODUCTIVO - OAP

La Paz, 9 de noviembre 2026

Tomate Perita Hibrido (Mediano) (En Bolivianos / 45 Libras)

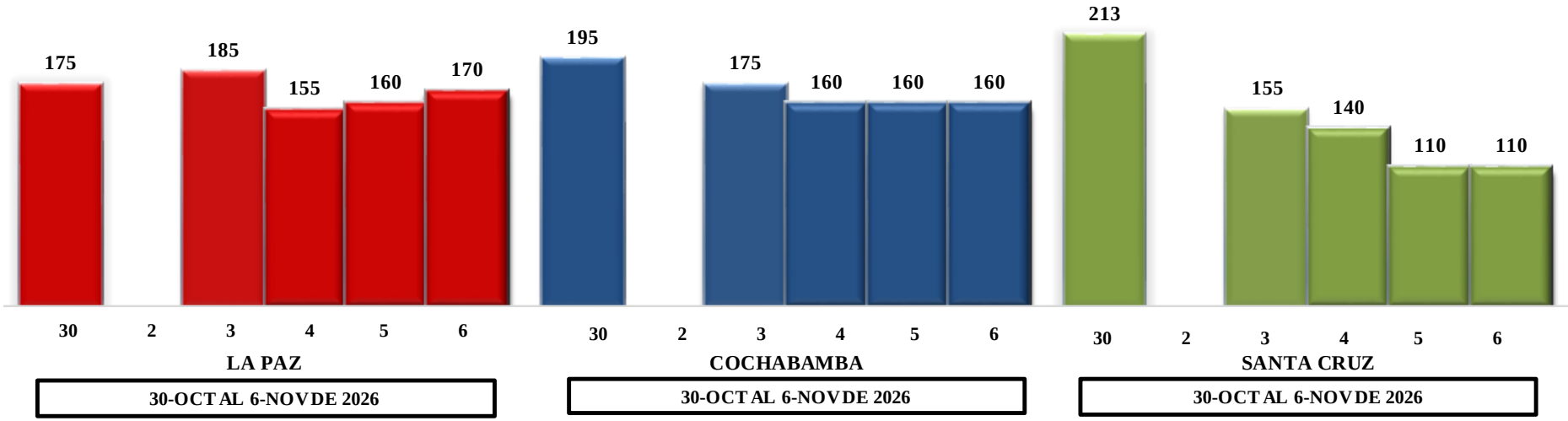

Variación porcentual de precios

CIUDAD	LA PAZ	COCHABAMBA	SANTA CRUZ
VIERNES 30-OCT-26	175	195	213
VIERNES 06-NOV-26	170	160	110
VARIACIÓN %	**-3**	**-18**	**-48**

En comparación con la semana pasada, en el eje troncal, el tomate en La Paz, Cochabamba y Santa Cruz registraron una disminución de 3%, 18% y 48% respectivamente, debido a una mayor oferta.

La Paz se abastece de Bermejo, Mizque.
Cochabamba se abastece de Oruro y Saipina.
Santa Cruz se abastece de Pampa Grande.

Fuente: MPSMAyA – OAP Nota: Los precios para La Paz son cotizados del mercado mayorista de El Alto. El 2 de noviembre fue feriado nacional.

"Se autoriza la reproducción total o parcial de la información citando la fuente MPSMAyA – OAP"

Zanahoria Chantenay (En Bolivianos / arroba)

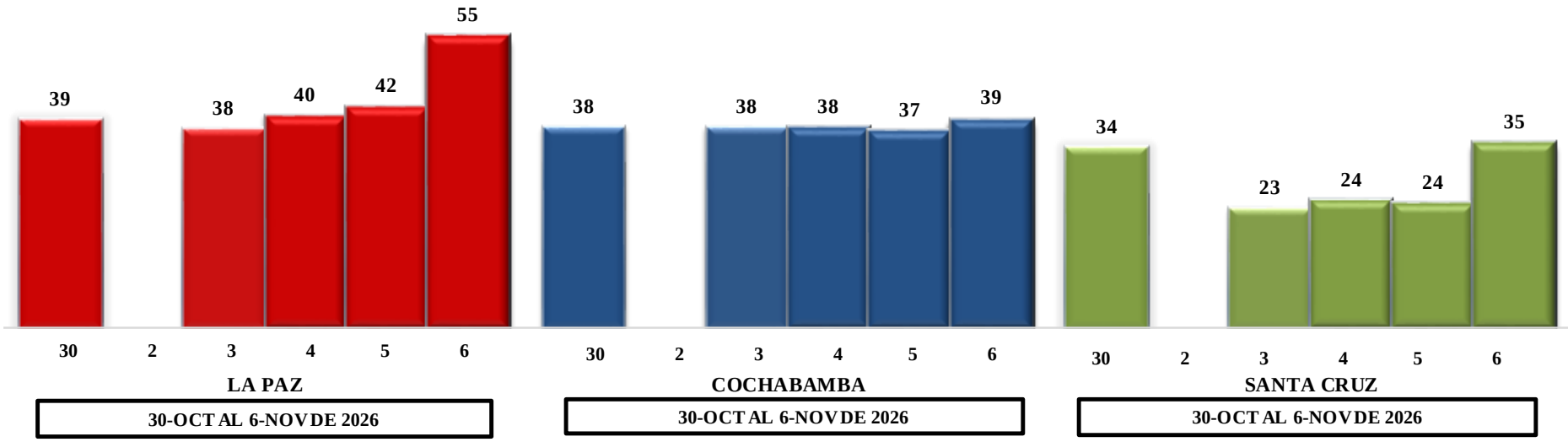

Variación porcentual de precios

CIUDAD	LA PAZ	COCHABAMBA	SANTA CRUZ
VIERNES 30-OCT-26	39	38	34
VIERNES 06-NOV-26	55	39	35
VARIACIÓN %	**40**	**4**	**3**

En comparación con la semana pasada, en el eje troncal, la zanahoria en La Paz y Santa Cruz registraron un aumento de 40%, 4% y 3% respectivamente, debido a factores logísticos y climáticos.

La Paz se abastece de Patacamaya y Oruro.
Cochabamba se abastece de Oruro y Saipina.
Santa Cruz se abastece de Mairana.

Fuente: MPSMAyA – OAP Nota: Los precios para La Paz son cotizados del mercado mayorista de El Alto. El 2 de noviembre fue feriado nacional.

"Se autoriza la reproducción total o parcial de la información citando la fuente MPSMAyA – OAP"

Cebolla Cabeza Roja (Mediana) (En Bolivianos / Arroba)

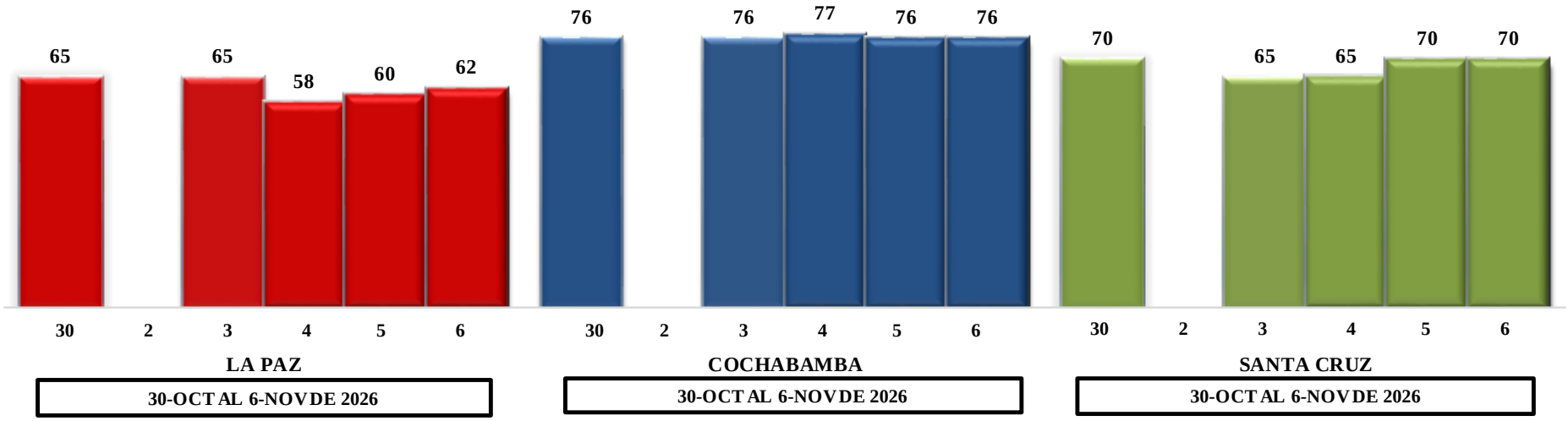

Variación porcentual de precios

CIUDAD	LA PAZ	COCHABAMBA	SANTA CRUZ
VIERNES 30-OCT-26	65	76	70
VIERNES 06-NOV-26	62	76	70
VARIACIÓN %	**-5**	**0**	**0**

En comparación con la semana pasada, en el eje troncal, la cebolla cabeza roja en La Paz registró una disminución de 5%, debido a una sobreoferta; mientras que Cochabamba y Santa Cruz registraron un comportamiento estable, debido a un equilibrio de mercado.

La Paz se abastece de Culpina y Oruro.
Cochabamba se abastece de Oruro y Mizque.
Santa Cruz se abastece de Punata.

Fuente: MPSMAyA – OAP Nota: Los precios para La Paz son cotizados del mercado mayorista de El Alto. El 2 de noviembre fue feriado nacional.

"Se autoriza la reproducción total o parcial de la información citando la fuente MPSMAyA – OAP"

Papa Huaycha o Imilla (En Bolivianos / arroba)

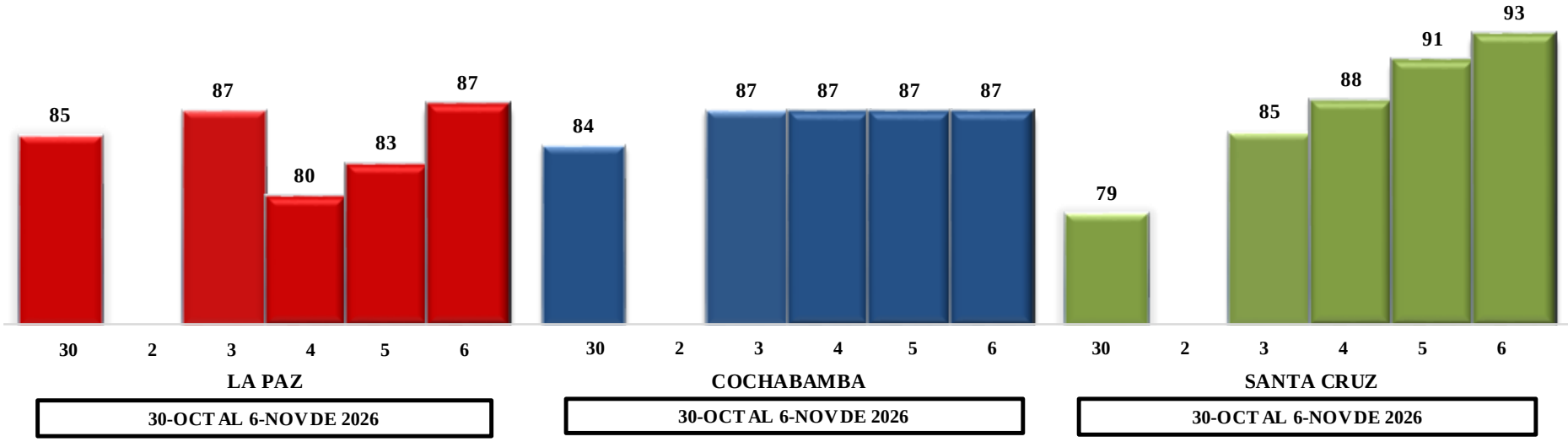

Variación porcentual de precios

CIUDAD	LA PAZ	COCHABAMBA	SANTA CRUZ
VIERNES 30-OCT-26	85	84	79
VIERNES 06-NOV-26	87	87	93
VARIACIÓN %	**3**	**3**	**18**

En comparación con la semana pasada, en el eje troncal, la papa huaycha en La Paz y Santa Cruz registraron un aumento de 3%, 3% y 18% respectivamente, debido factores estructurales y logísticos.

La Paz se abastece de Tiraque, Morochata y Achacachi.
Cochabamba se abastece de Morochata y Tiraque
Santa Cruz se abastece de Sacaba.

Fuente: MPSMAyA – OAP Nota: Los precios para La Paz son cotizados del mercado mayorista de El Alto. El 2 de noviembre fue feriado nacional.

"Se autoriza la reproducción total o parcial de la información citando la fuente MPSMAyA – OAP"

Carne de Pollo Entero eviscerado (En Bolivianos / Kg.)

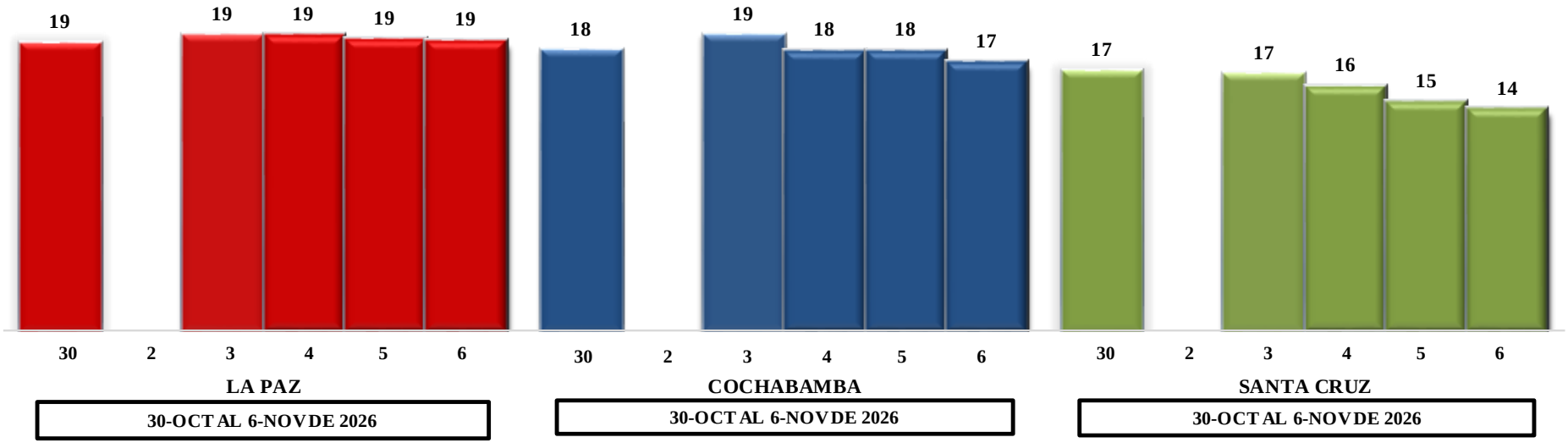

Variación porcentual de precios

CIUDAD	LA PAZ	COCHABAMBA	SANTA CRUZ
VIERNES 30-OCT-26	19	18	17
VIERNES 06-NOV-26	19	17	14
VARIACIÓN %	**1**	**-4**	**-15**

En comparación con la semana pasada, en el eje troncal, la carne de pollo en La Paz registró un aumento de 1%, debido a factores logísticos y dinámicas de oferta y demanda tras fechas festivas de todos santos; mientras que en Cochabamba y Santa Cruz registraron una disminución de 4 y 15% respectivamente, debido a una sobreoferta.

La Paz se abastece desde Cochabamba.
Cochabamba se abastece de Santa Cruz .
Santa Cruz se abastece de Montero.

Fuente: MPSMAyA – OAP Nota: Los precios para La Paz son cotizados del mercado mayorista de El Alto. El 2 de noviembre fue feriado nacional.

"Se autoriza la reproducción total o parcial de la información citando la fuente MPSMAyA – OAP"

Carne de res (En Bolivianos / Kg. gch)

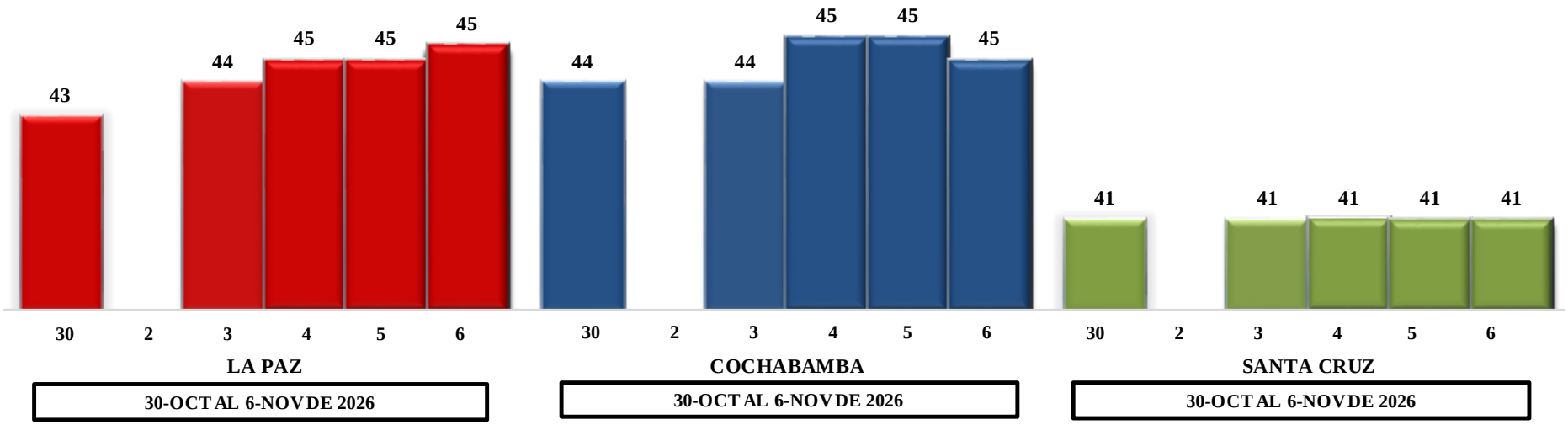

Variación porcentual de precios

CIUDAD	LA PAZ	COCHABAMBA	SANTA CRUZ
VIERNES 30-OCT-26	43	44	41
VIERNES 06-NOV-26	45	45	41
VARIACIÓN %	**4**	**1**	**0**

En comparación con la semana pasada, en el eje troncal, la carne de res en La Paz y Cochabamba registró un aumento de 4% y 1%, debido a una menor oferta; mientras que Santa Cruz registró un comportamiento estable, debido a un equilibrio de mercado.

La Paz se abastece de Santa Cruz.
Cochabamba se abastece de Santa Cruz.
Santa Cruz se abastece de la San Carlos.

Fuente: MPSMAyA – OAP Nota: Los precios para La Paz son cotizados del mercado mayorista de El Alto. El 2 de noviembre fue feriado nacional.

"Se autoriza la reproducción total o parcial de la información citando la fuente MPSMAyA – OAP"

COPORTAMIENTO DE PRECIOS Y ABASTECIMIENTO DE GRANOS Y AGRO INDUSTRIALES EN EL EJE TRONCAL

BOLETIN COMPARATIVO
Semana 45/2026
(Del 30 de octubre al 6 de noviembre)

MINISTERIO DE PRODUCCIÓN SOSTENIBLE, MEDIO AMBIENTE Y AGUA
OBSERVATORIO AGROAMBIENTAL Y PRODUCTIVO - OAP

La Paz, 9 de noviembre 2026

Maíz amarillo duro (En bolivianos / QQ)

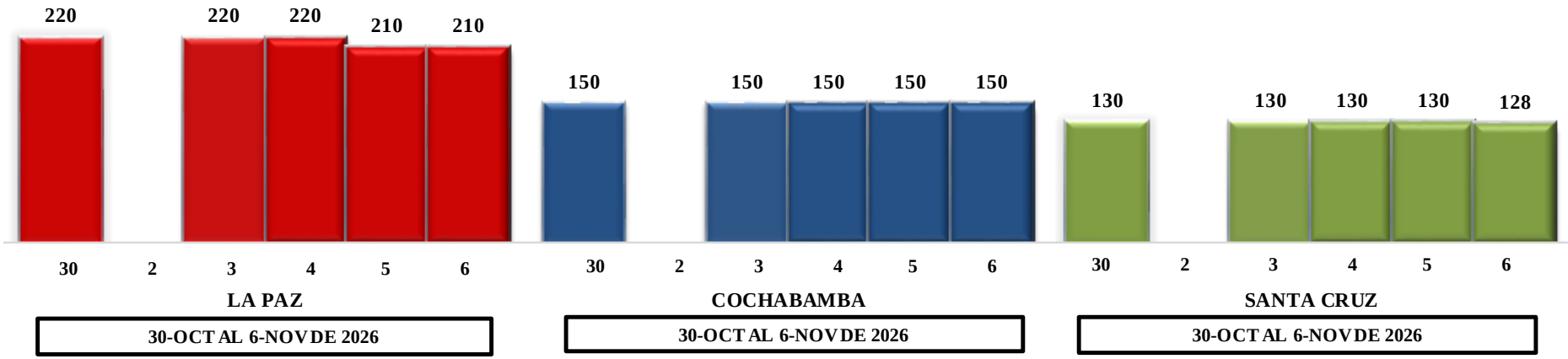

Variación porcentual de precios

CIUDAD	LA PAZ	COCHABAMBA	SANTA CRUZ
VIERNES 30-OCT-26	220	150	130
VIERNES 06-NOV-26	210	150	128
VARIACIÓN %	**-5**	**0**	**-2**

En comparación con la semana pasada, en el eje troncal, el maíz amarillo en La Paz y Santa Cruz registraron una disminución de 5% y 2% respectivamente, debido al ingreso de cosecha de valles; mientras que Cochabamba registraró un comportamiento estable, debido a un equilibrio de mercado.

La Paz se abastece de Santa Cruz.
Cochabamba se abastece de Santa Cruz.
Santa Cruz se abastece de la San Carlos.

Fuente: MPSMAyA – OAP Nota: Los precios para La Paz son cotizados del mercado mayorista de El Alto. El 2 de noviembre fue feriado nacional.

"Se autoriza la reproducción total o parcial de la información citando la fuente MPSMAyA – OAP"

Arroz de segunda Nacional (En Bolivianos / QQ)

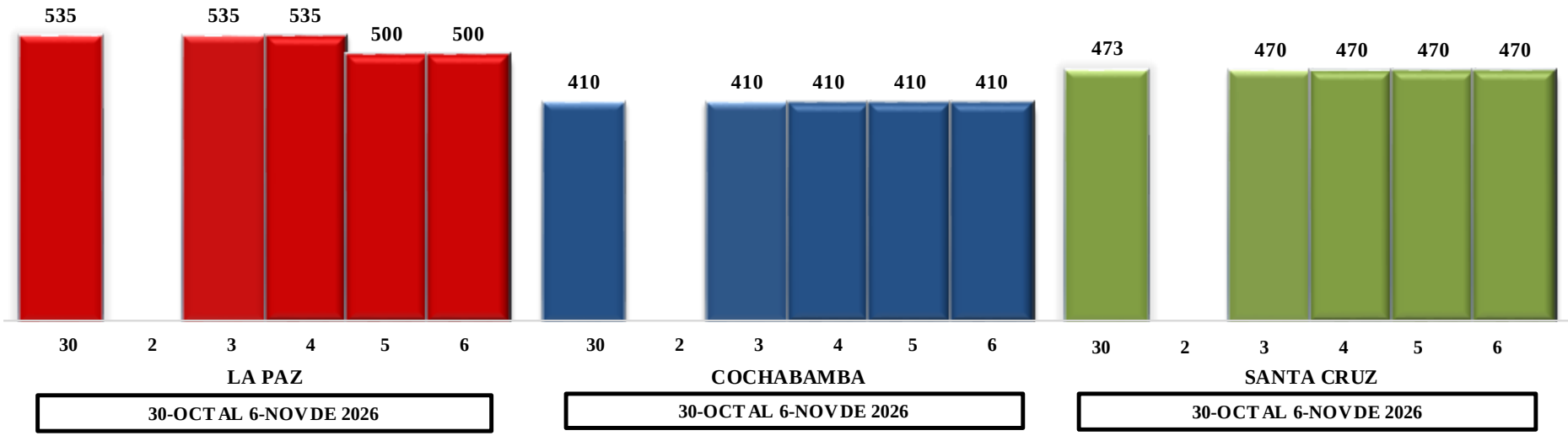

Variación porcentual de precios

CIUDAD	LA PAZ	COCHABAMBA	SANTA CRUZ
VIERNES 30-OCT-26	535	410	473
VIERNES 06-NOV-26	500	410	470
VARIACIÓN %	**-7**	**0**	**-1**

En comparación con la semana pasada, en el eje troncal, el arroz de segunda en La Paz y Santa Cruz registraron una disminución de 7% y 1% respectivamente, debido a una venta estratégica del gobierno; mientras que Cochabamba registró un comportamiento estable, debido a un equilibrio temporal de inventarios.

La Paz se abastece de Santa Cruz.
Cochabamba se abastece de Santa Cruz
Santa Cruz se abastece de la Warnes y Okinawa.

Fuente: MPSMAyA – OAP Nota: Los precios para La Paz son cotizados del mercado mayorista de El Alto. El 2 de noviembre fue feriado nacional.

"Se autoriza la reproducción total o parcial de la información citando la fuente MPSMAyA – OAP"

Azúcar blanca (En Bolivianos / QQ)

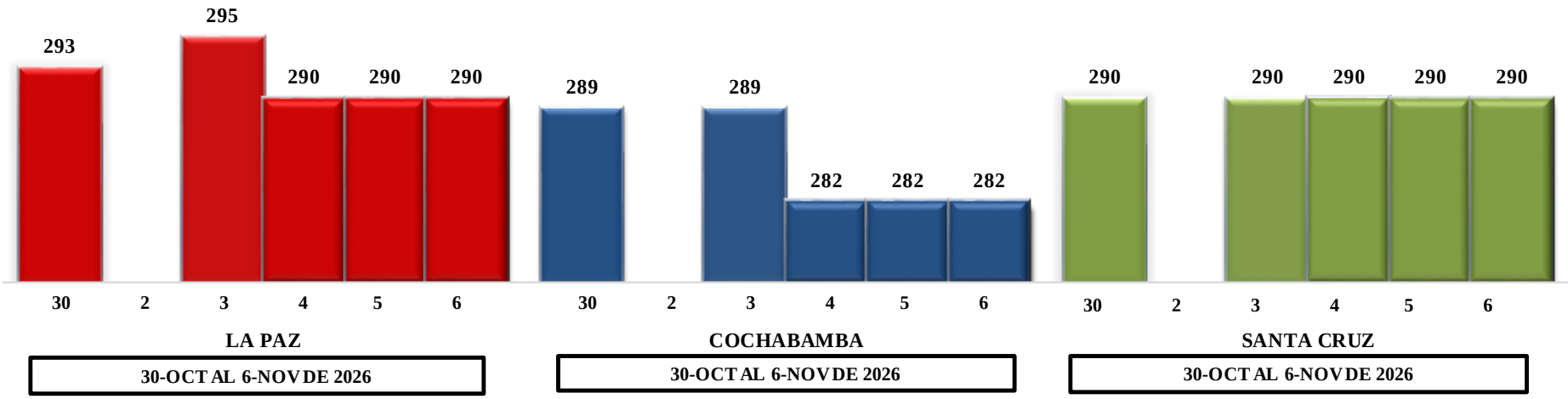

Variación porcentual de precios

CIUDAD	LA PAZ	COCHABAMBA	SANTA CRUZ
VIERNES 30-OCT-26	293	289	290
VIERNES 06-NOV-26	290	282	290
VARIACIÓN %	**-1**	**-3**	**0**

En comparación con la semana pasada, en el eje troncal, el azúcar blanca en La Paz y Cochabamba registraron una disminución de 1% y 3% respectivamente, debido a la estabilización del mercado; mientras que Santa Cruz registró un comportamiento estable, debido a un equilibrio de mercado.

La Paz se abastece de Santa Cruz.
Cochabamba se abastece de Santa Cruz
Santa Cruz se abastece de la Warnes y Okinawa.

Fuente: MPSMAyA – OAP Nota: Los precios para La Paz son cotizados del mercado mayorista de El Alto. El 2 de noviembre fue feriado nacional.

"Se autoriza la reproducción total o parcial de la información citando la fuente MPSMAyA – OAP"

Harina blanca Nacional (En Bolivianos / QQ)

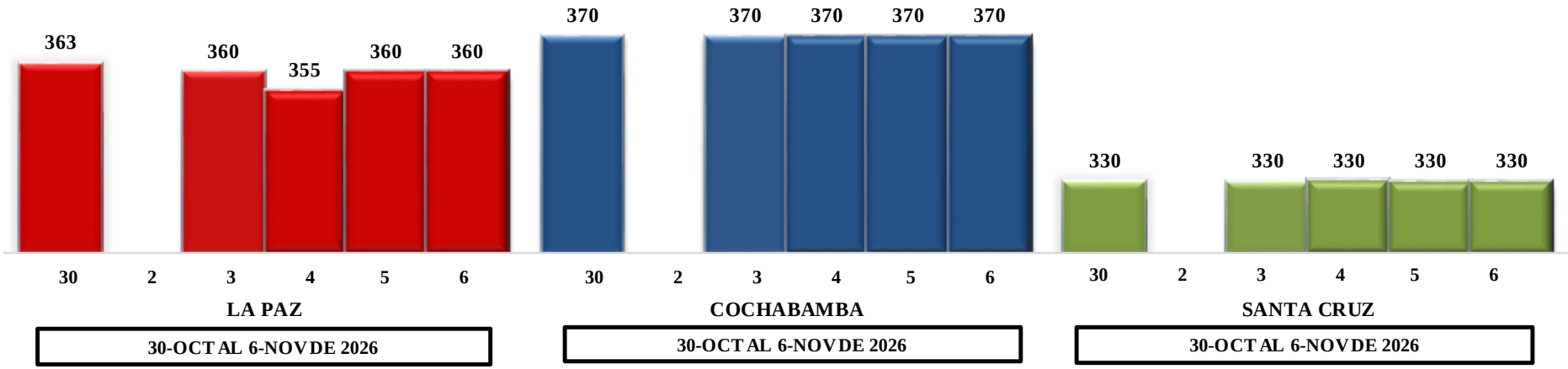

Variación porcentual de precios

CIUDAD	LA PAZ	COCHABAMBA	SANTA CRUZ
VIERNES 30-OCT-26	363	370	330
VIERNES 06-NOV-26	360	370	330
VARIACIÓN %	**-1**	**0**	**0**

En comparación con la semana pasada, en el eje troncal, la harina blanca nacional en La Paz registró una disminución de 1%, debido a la distribución de harina subvencionada; mientras que Cochabamba y Santa Cruz registraron un comportamiento estable; debido a un equilibrio de mercado.

Cochabamba .
La Paz se abastece de El Alto.
Santa Cruz se abastece de Cuatro Cañadas.

Fuente: MPSMAyA – OAP Nota: Los precios para La Paz son cotizados del mercado mayorista de El Alto. El 2 de noviembre fue feriado nacional.

"Se autoriza la reproducción total o parcial de la información citando la fuente MPSMAyA – OAP"

COMPORTAMIENTO DE PRECIOS NACIONALES E INTERNACIONALES

BOLETIN COMPARATIVO
Semana 45/2026
(Del 30 de octubre al 6 de noviembre)

MINISTERIO DE PRODUCCIÓN SOSTENIBLE, MEDIO AMBIENTE Y AGUA
OBSERVATORIO AGROAMBIENTAL Y PRODUCTIVO - OAP

La Paz, 9 de noviembre 2026

COTIZACION OFICIAL SEMANAL DEL BOLIVIANO RESPECTO AL DÓLAR (BCB)

PAÍS	UNIDAD MONETARIA	VIERNES 30-OCT-2026 (BS/USD)	VIERNES 06-NOV-2026 (BS/USD)	Valoración Porcentual
ESTADOS UNIDOS	DÓLAR	12,03000	12,0260	0,03

NR= No Reporto | Subió de precio | Mantuvo su precio | Bajo de precio

Fuente: MPSMAyA – OAP –BCB

"Se autoriza la reproducción total o parcial de la información citando la fuente MPSMAyA – OAP"

Soya en grano: Precio semanal (Dólares por Tonelada)

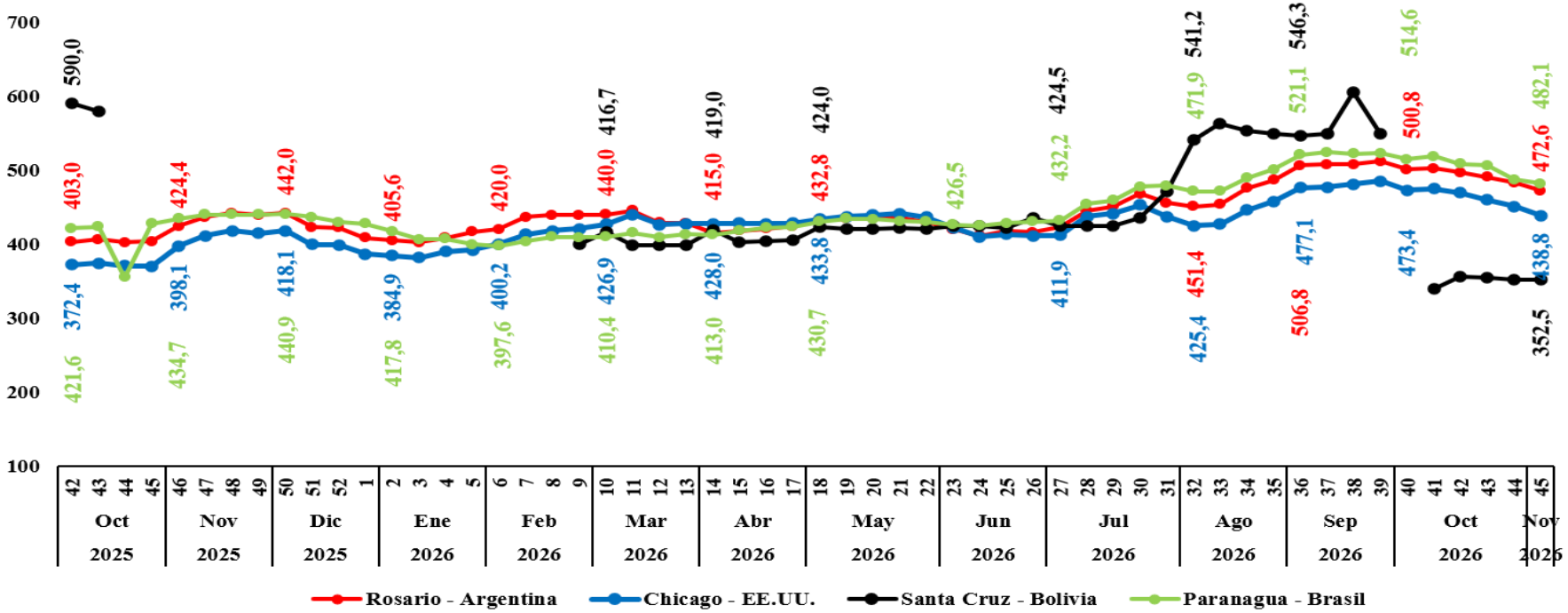

Variación porcentual de precios

CIUDAD	VIERNES 30-OCT-2026	VIERNES 6-NOV-2026	VARIACIÓN %
Rosario	483,4	472,6	**-2,2**
Chicago	451,0	438,8	**-2,7**
Santa Cruz	352,0	352,5	**0,1**
Paranagua	487,4	482,1	**-1,1**

Según los reportes de ODEPA-Chile, CEPEA-Brasil y FAO, Rosario (ARG), Chicago (EEUU) y Paranaguá (BR) registraron una disminución de 2,2%, 2,7% y 1,1% respectivamente, debido al avance de cosecha en Estados Unidos y Brasil, efecto cambiario por la elecciones en Brasil y caída en el mercado del petróleo; mientras que Santa Cruz (BOL) registró un aumento de 0,1%, debido al encarecimiento de los costos de producción.

Fuente: MPSMAyA – OAP Nota: Los precios para Santa Cruz son cotizados del mercado mayorista de Santa Cruz y el tipo de cambio es flexible en Bolivia

"Se autoriza la reproducción total o parcial de la información citando la fuente MPSMAyA – OAP"

Maíz Amarillo Duro: Precio semanal (Dólares por Tonelada)

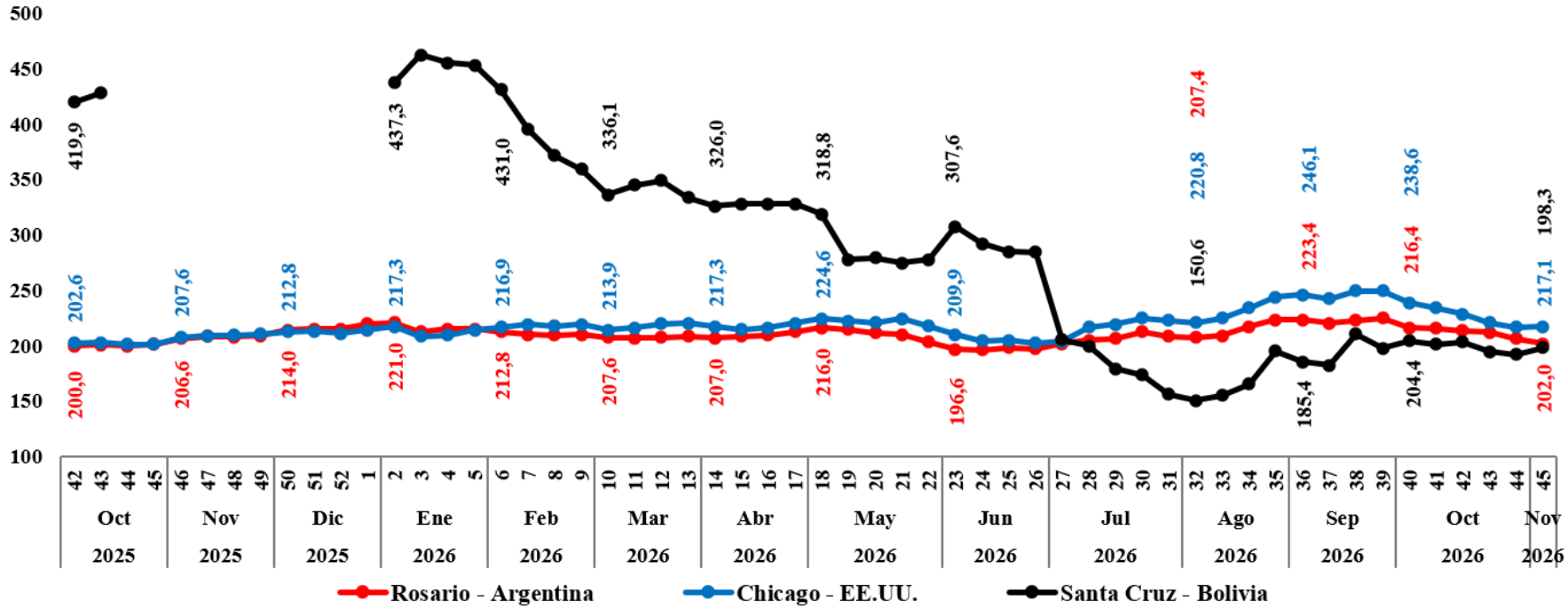

Variación porcentual de precios

CIUDAD	VIERNES 30-OCT-2026	VIERNES 6-NOV-2026	VARIACIÓN %
Rosario	206,6	202,0	**-2,2**
Chicago	217,0	217,1	**0,1**
Santa Cruz	192,3	198,3	**3,1**

Según los reportes de ODEPA-Chile, CEPEA-Brasil y FAO, Rosario (ARG) registró una disminución de 2,2%, debido al avance de las cosecha en Estados Unidos, la actualización alcista de las existencias globales en informes internacionales y las buenas condiciones climáticas en las zonas productoras del continente, mientras que Chicago (EEUU) y Santa Cruz (BOL) registraron un aumento de 0,1% y 3,1% respectivamente, debido a la especulación e incertidumbre por informes oficiales.

Fuente: MPSMAyA – OAP Nota: Los precios para Santa Cruz son cotizados del mercado mayorista de Santa Cruz y el tipo de cambio es flexible en Bolivia

"Se autoriza la reproducción total o parcial de la información citando la fuente MPSMAyA – OAP"

Azúcar: Precio semanal (Dólares por Tonelada)

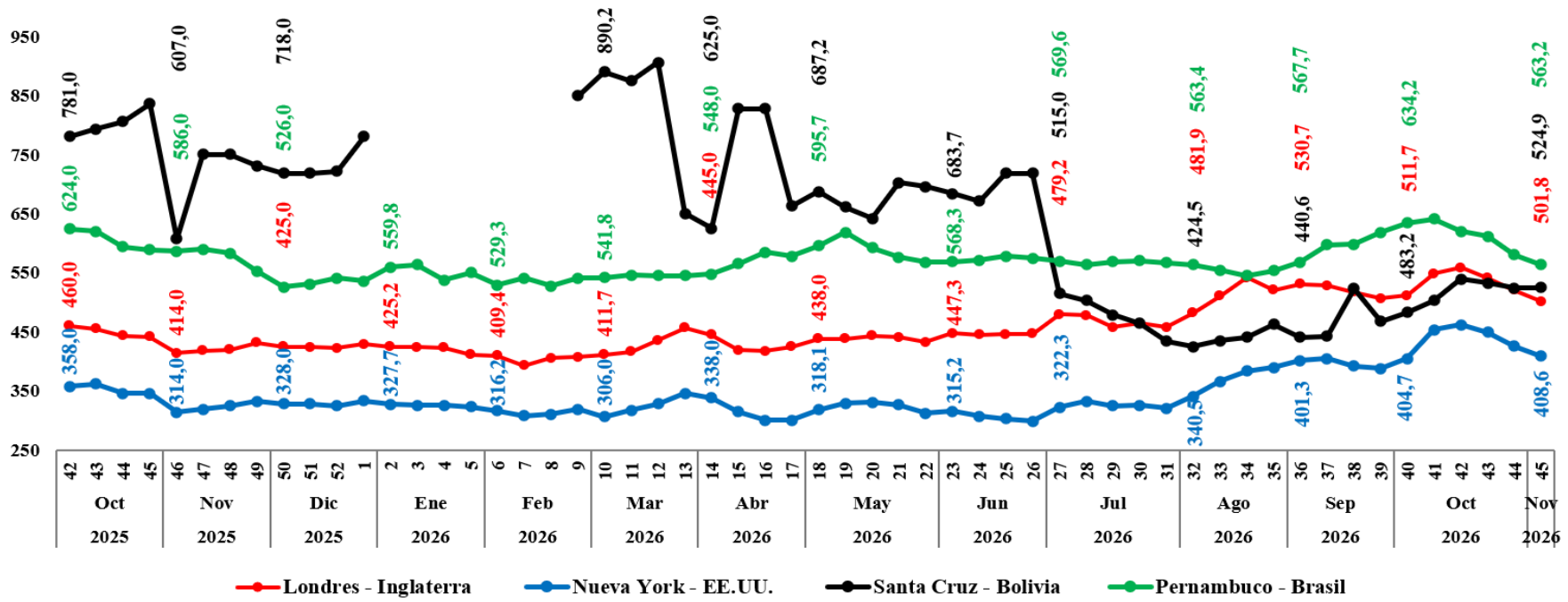

Variación porcentual de precios

CIUDAD	VIERNES 30-OCT-2026	VIERNES 6-NOV-2026	VARIACIÓN %
Londres	520,8	501,8	**-3,6**
Nueva York	425,4	408,6	**-3,9**
Santa Cruz	524,1	524,9	**0,2**
Pernambuco	580,3	563,2	**-2,9**

Según los reportes de ODEPA-Chile, CEPEA-Brasil y FAO, Londres (UK), Nueva York (EEUU) y Pernambuco (BRA) registraron una disminución de 3,6%, 3,9% y 2,9% respectivamente, debido a una masiva liquidación de contratos por parte de fondos especulativos, el fortalecimiento de la moneda norteamericana y cambios en las políticas de biocombustible en la India., mientras que Santa Cruz (BOL) registró un aumento de 0,2%, debido a costos de transporte y diésel.

Fuente: MPSMAyA – OAP Nota: Los precios para Santa Cruz son cotizados del mercado mayorista de Santa Cruz y el tipo de cambio es flexible en Bolivia

"Se autoriza la reproducción total o parcial de la información citando la fuente MPSMAyA – OAP"

Arroz sin cascara: Precio semanal (Dólares por Tonelada)

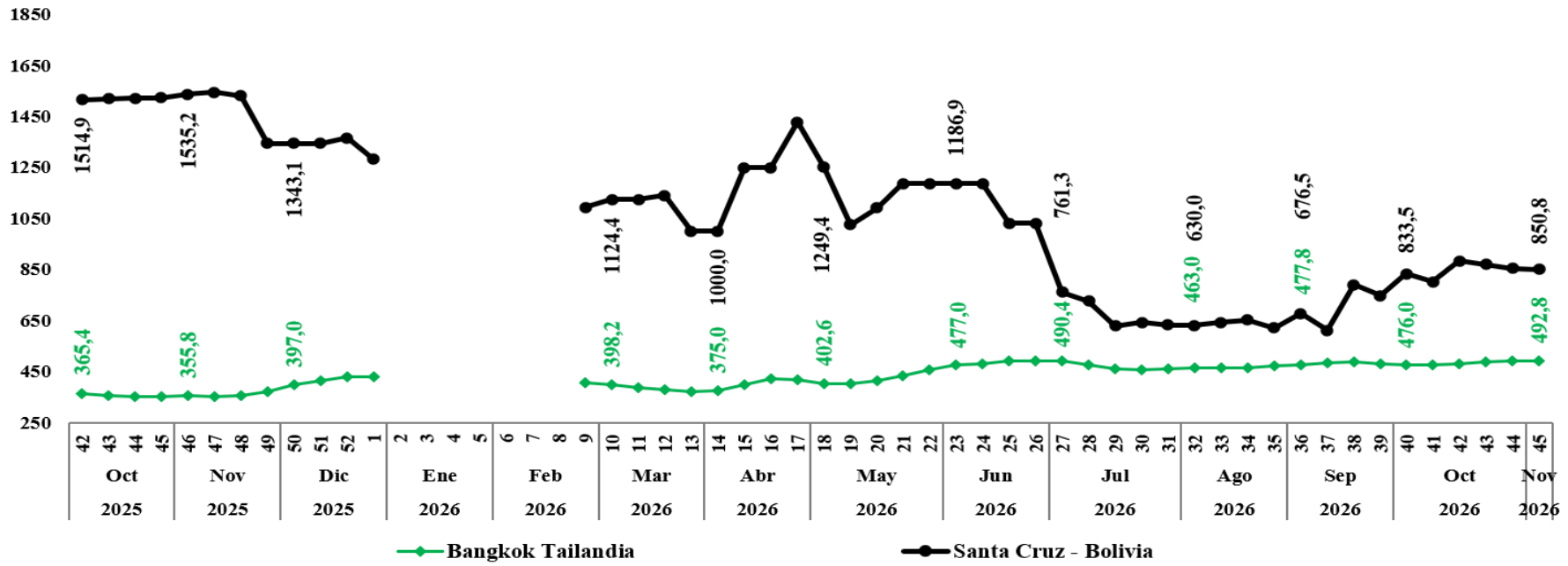

Variación porcentual de precios

CIUDAD	VIERNES 30-OCT-2026	VIERNES 6-NOV-2026	VARIACIÓN %
Bangkok	491,2	492,8	**0,3**
Santa Cruz	853,9	850,8	**-0,4**

Según los reportes de ODEPA-Chile, CEPEA-Brasil y FAO, Bangkok (THA) registró un aumento de 0,3%, debido a factores climáticos; mientras que Santa Cruz (BOL) registró una disminución de 0,4%, debido a una caída en la ventas y a la necesidad de liquidez inmediata.

Fuente: MPSMAyA – OAP Nota: Los precios para Santa Cruz son cotizados del mercado mayorista de Santa Cruz y el tipo de cambio es flexible en Bolivia

"Se autoriza la reproducción total o parcial de la información citando la fuente MPSMAyA – OAP"

Sorgo: Precio semanal (Dólares por Tonelada)

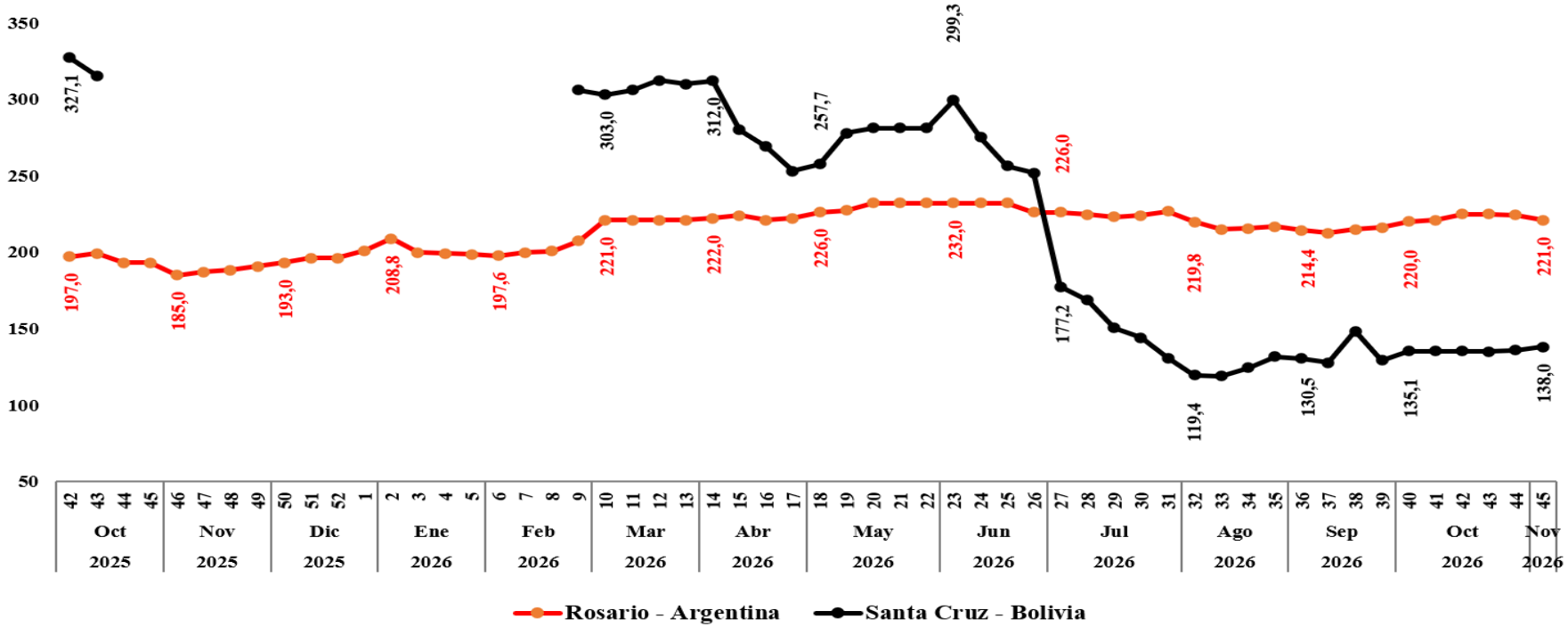

Variación porcentual de precios

CIUDAD	VIERNES 30-OCT-2026	VIERNES 6-NOV-2026	VARIACIÓN %
Rosario	224,2	221,0	**-1,4**
Santa Cruz	135,7	138,0	**1,7**

Según los reportes de ODEPA-Chile, CEPEA-Brasil y FAO, Rosario (ARG) registró una disminución de 1,4%, debido a una mayor oferta; mientras que Santa Cruz (BOL) registró un aumento de 1,7%, debido a una mayor demanda internacional, escasez y problemas logísticos, y factores climáticos

Fuente: MPSMAyA – OAP Nota: Los precios para Santa Cruz son cotizados del mercado mayorista de Santa Cruz y el tipo de cambio es flexible en Bolivia

"Se autoriza la reproducción total o parcial de la información citando la fuente MPSMAyA – OAP"

Trigo: Precio semanal (Dólares por Tonelada)

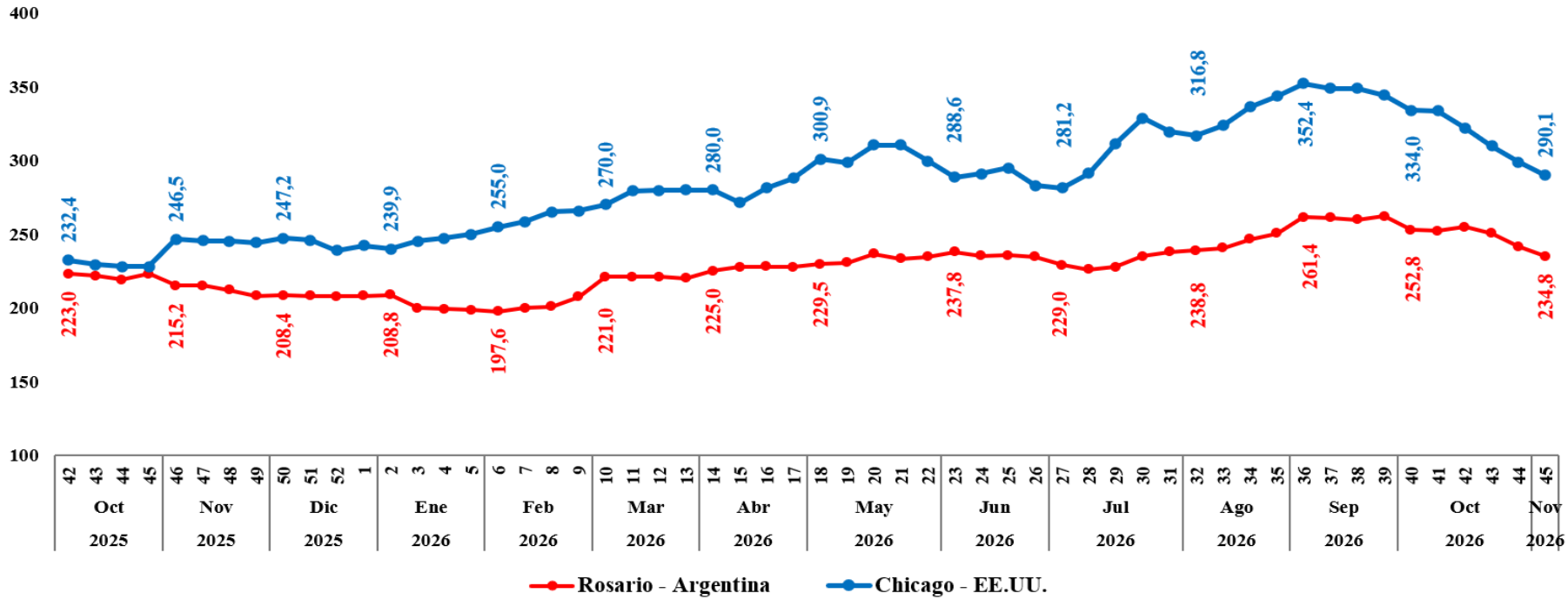

Variación porcentual de precios

CIUDAD	VIERNES 30-OCT-2026	VIERNES 6-NOV-2026	VARIACIÓN %
Rosario	241,6	234,8	**-2,8**
Chicago	298,9	290,1	**-2,9**

Según los reportes de ODEPA-Chile, CEPEA-Brasil y FAO, Rosario (ARG) y Chicago (EEUU) registraron una disminución de 2,8% y 2,9% respectivamente, debido a una holgura en los suministros globales y al avance de las cosechas.

Fuente: MPSMAyA – OAP

"Se autoriza la reproducción total o parcial de la información citando la fuente MPSMAyA – OAP"

Café en grano: Precio semanal (Dólares por Libra)

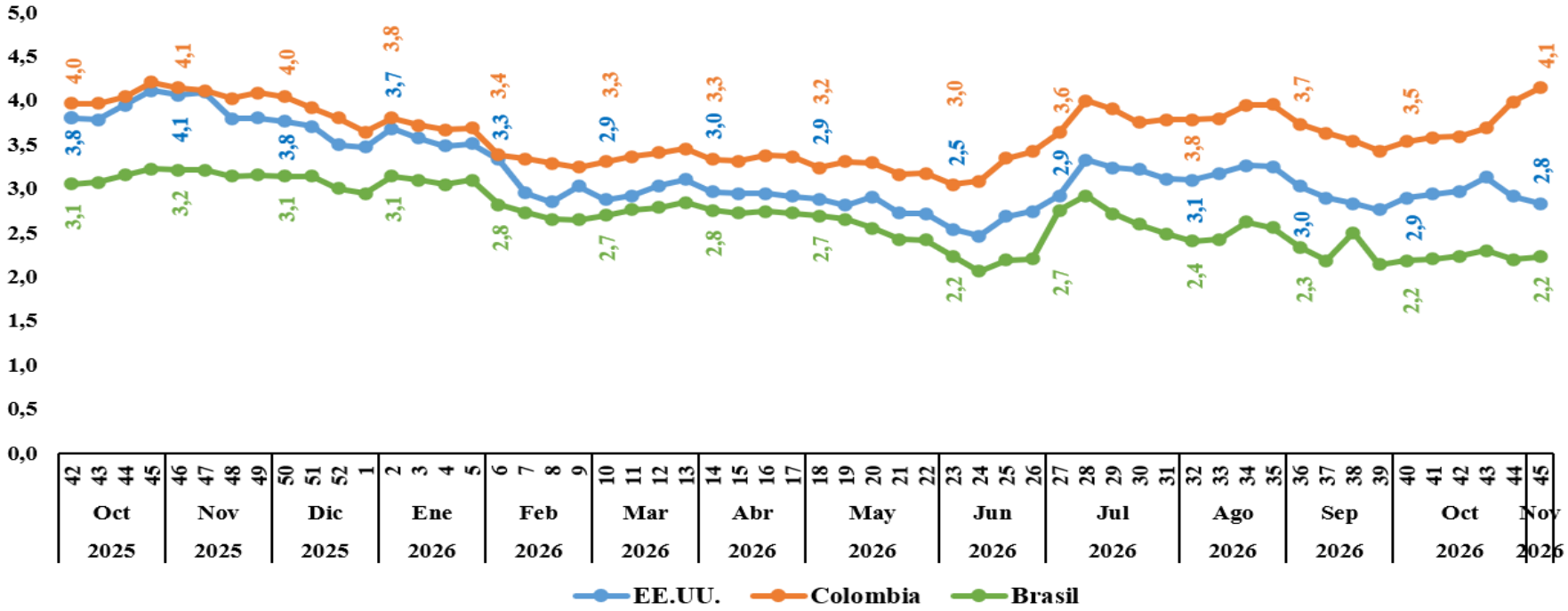

Variación porcentual de precios

CIUDAD	VIERNES 30-OCT-2026	VIERNES 6-NOV-2026	VARIACIÓN %
EE.UU.	2,9	2,8	**-2,8**
Colombia	4,0	4,1	**3,9**
Brasil	2,2	2,2	**1,5**

Según los reportes de ODEPA-Chile, CEPEA-Brasil y FAO, Nueva York (EEUU) registró una disminución de 2,8%, debido a una mayor oferta; mientras que Colombia (COL) y Brasil (BR) registraron un aumento de 3,9% y 1,5%, debido un repunte del riesgo climático por sequias y un aumento de la demanda en la bolsa de Nueva York.

Fuente: MPSMAyA – OAP

"Se autoriza la reproducción total o parcial de la información citando la fuente MPSMAyA – OAP"