N°37

COMPORTAMIENTO DE PRECIOS MAYORISTA DE PRODUCTOS AGROPECUARIOS EN EL EJE TRONCAL

BOLETIN COMPARATIVO
Semana 46/2026
(Del 6 al 13 de noviembre)

MINISTERIO DE PRODUCCIÓN SOSTENIBLE, MEDIO AMBIENTE Y AGUA
OBSERVATORIO AGROAMBIENTAL Y PRODUCTIVO - OAP

La Paz, 16 de noviembre 2026

Tomate Perita Hibrido (Mediano) (En Bolivianos / 45 Libras)

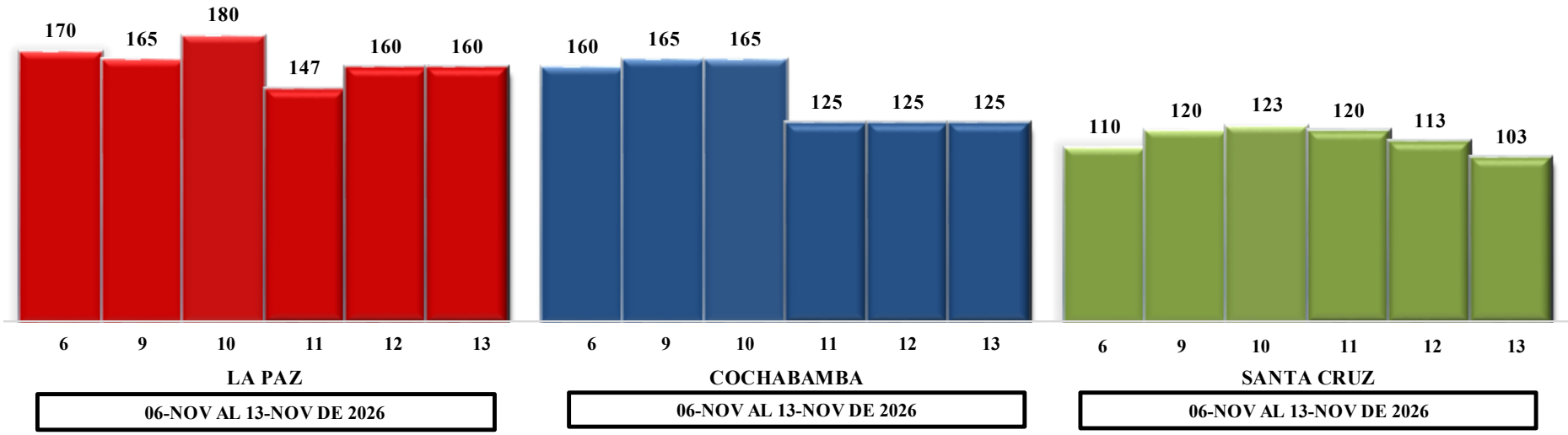

Variación porcentual de precios

CIUDAD	LA PAZ	COCHABAMBA	SANTA CRUZ
VIERNES 06-NOV-26	170	160	110
VIERNES 13-NOV-26	160	125	103
VARIACIÓN %	**-6**	**-22**	**-6**

En comparación con la semana pasada, en el eje troncal, el tomate en La Paz, Cochabamba y Santa Cruz registraron una disminución de 6%, 22% y 6% respectivamente, debido a fluctuaciones estacionales en la oferta y la demanda.

La Paz se abastece de Bermejo, Mizque.
Cochabamba se abastece de Oruro y Saipina.
Santa Cruz se abastece de Pampa Grande.

Fuente: MPSMAyA – OAP Nota: Los precios para La Paz son cotizados del mercado mayorista de El Alto. El 2 de noviembre fue feriado nacional.

"Se autoriza la reproducción total o parcial de la información citando la fuente MPSMAyA – OAP"

Zanahoria Chantenay (En Bolivianos / arroba)

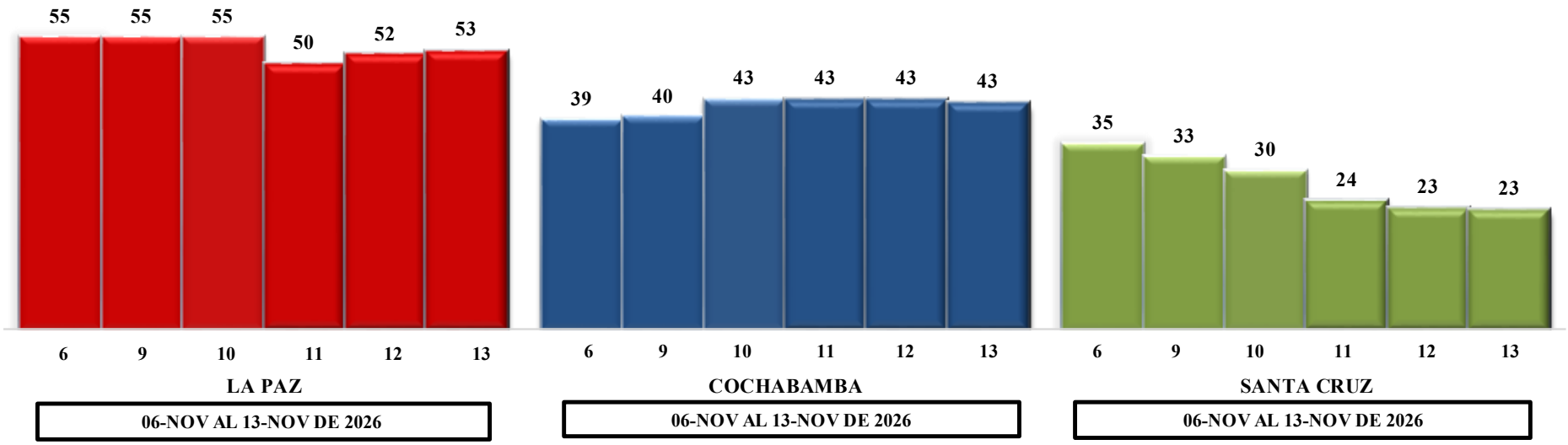

Variación porcentual de precios

CIUDAD	LA PAZ	COCHABAMBA	SANTA CRUZ
VIERNES 06-NOV-26	55	39	35
VIERNES 13-NOV-26	53	43	23
VARIACIÓN %	**-5**	**8**	**-35**

En comparación con la semana pasada, en el eje troncal, la zanahoria en La Paz y Santa Cruz registraron una disminución de 5% y 35% respectivamente, debido a un mayor ingreso de cosecha local u abastecimiento directo desde los valles cruceños; mientras que en Cochabamba registró un aumento de 8%, debido al desvío de la producción hacia otros mercados.

La Paz se abastece de Patacamaya y Oruro.
Cochabamba se abastece de Oruro y Saipina.
Santa Cruz se abastece de Mairana.

Fuente: MPSMAyA – OAP Nota: Los precios para La Paz son cotizados del mercado mayorista de El Alto. El 2 de noviembre fue feriado nacional.

"Se autoriza la reproducción total o parcial de la información citando la fuente MPSMAyA – OAP"

Cebolla Cabeza Roja (Mediana) (En Bolivianos / Arroba)

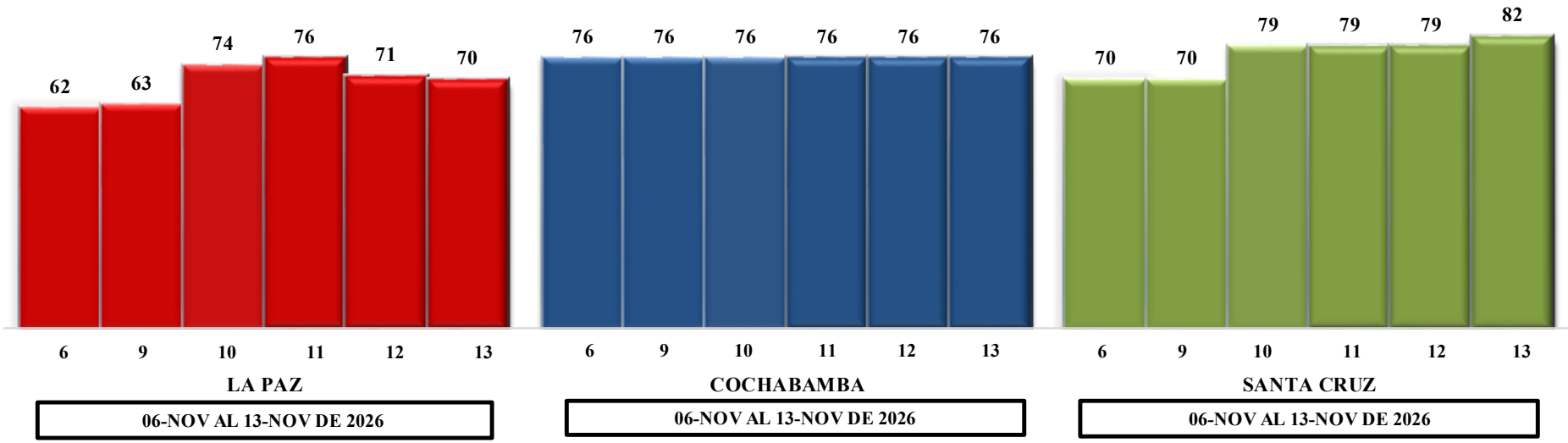

Variación porcentual de precios

CIUDAD	LA PAZ	COCHABAMBA	SANTA CRUZ
VIERNES 06-NOV-26	62	76	70
VIERNES 13-NOV-26	70	76	82
VARIACIÓN %	**13**	**0**	**17**

En comparación con la semana pasada, en el eje troncal, la cebolla cabeza roja en La Paz y Santa Cruz registraron un aumento de 13% y 17%, debido al encarecimiento de transporte y factores climáticos en las zonas proveedoras; mientras que Cochabamba registró un comportamiento estable, debido a la cercanía directa a las zonas de cosecha local.

La Paz se abastece de Culpina y Oruro.
Cochabamba se abastece de Oruro y Mizque.
Santa Cruz se abastece de Punata.

Fuente: MPSMAyA – OAP Nota: Los precios para La Paz son cotizados del mercado mayorista de El Alto. El 2 de noviembre fue feriado nacional.

"Se autoriza la reproducción total o parcial de la información citando la fuente MPSMAyA – OAP"

Papa Huaycha o Imilla (En Bolivianos / arroba)

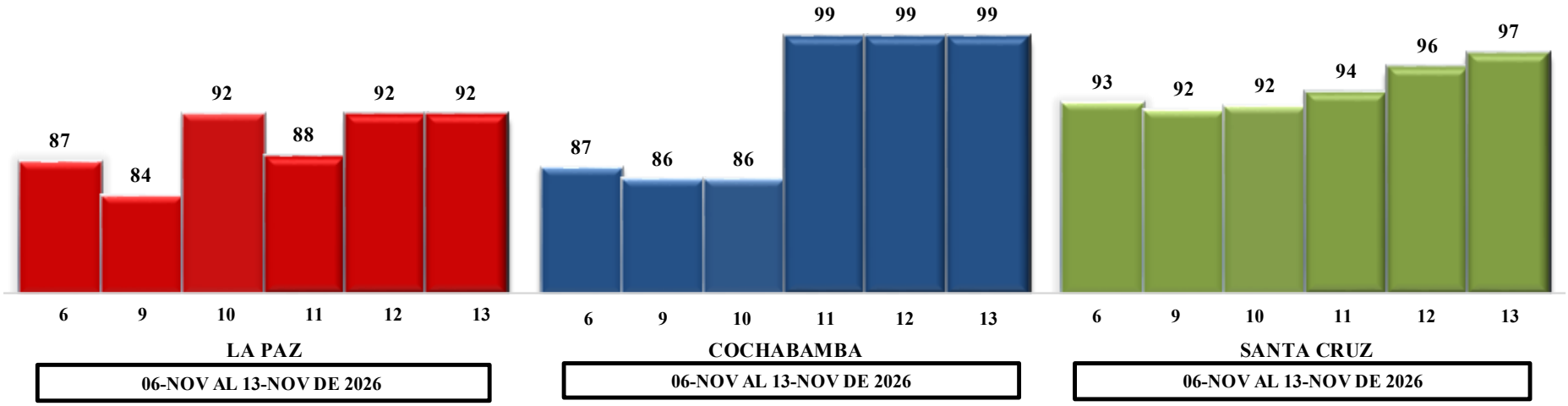

Variación porcentual de precios

CIUDAD	LA PAZ	COCHABAMBA	SANTA CRUZ
VIERNES 06-NOV-26	87	87	93
VIERNES 13-NOV-26	92	99	97
VARIACIÓN %	**5**	**14**	**5**

En comparación con la semana pasada, en el eje troncal, la papa huaycha en La Paz, Cochabamba y Santa Cruz registraron un aumento de 5%, 14% y 5% respectivamente, debido a heladas y sequías registradas en diversas regiones productoras, costo de carburantes y fletes.

La Paz se abastece de Tiraque, Morochata y Achacachi.
Cochabamba se abastece de Morochata y Tiraque
Santa Cruz se abastece de Sacaba.

Fuente: MPSMAyA – OAP Nota: Los precios para La Paz son cotizados del mercado mayorista de El Alto. El 2 de noviembre fue feriado nacional.

"Se autoriza la reproducción total o parcial de la información citando la fuente MPSMAyA – OAP"

Carne de Pollo Entero eviscerado (En Bolivianos / Kg.)

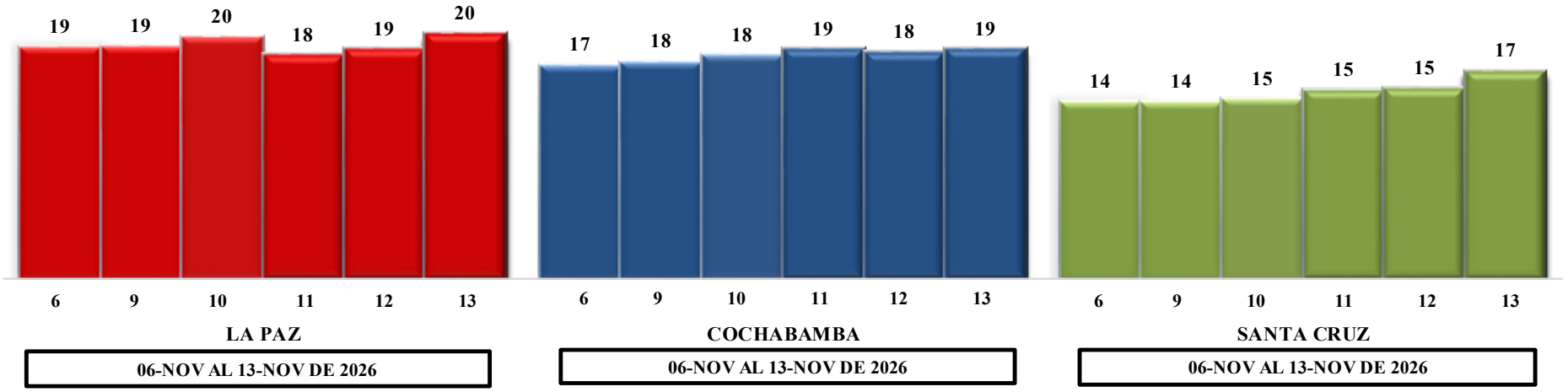

Variación porcentual de precios

CIUDAD	LA PAZ	COCHABAMBA	SANTA CRUZ
VIERNES 06-NOV-26	19	17	14
VIERNES 13-NOV-26	20	19	17
VARIACIÓN %	**6**	**7**	**18**

En comparación con la semana pasada, en el eje troncal, la carne de pollo en La Paz, Cochabamba y Santa Cruz registraron un aumento de 6%, 7% y 18% respectivamente, debido a factores en la cadena de producción y logística.

La Paz se abastece desde Cochabamba.
Cochabamba se abastece de Santa Cruz .
Santa Cruz se abastece de Montero.

Fuente: MPSMAyA – OAP Nota: Los precios para La Paz son cotizados del mercado mayorista de El Alto. El 2 de noviembre fue feriado nacional.

"Se autoriza la reproducción total o parcial de la información citando la fuente MPSMAyA – OAP"

Carne de res (En Bolivianos / Kg. gch)

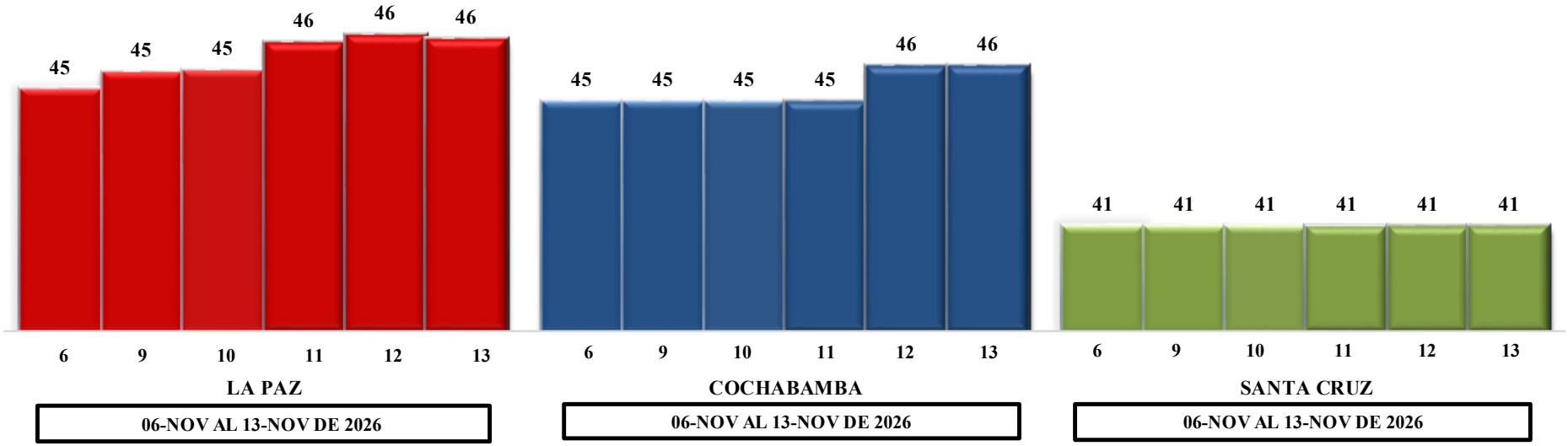

Variación porcentual de precios

CIUDAD	LA PAZ	COCHABAMBA	SANTA CRUZ
VIERNES 06-NOV-26	45	45	41
VIERNES 13-NOV-26	46	46	41
VARIACIÓN %	**3**	**2**	**0**

En comparación con la semana pasada, en el eje troncal, la carne de res en La Paz y Cochabamba registraron un aumento de 3% y 2%, debido a problemas de transporte hacia el occidente y el encarecimiento del ganado en pie; mientras que en Santa Cruz registró un comportamiento estable, debido a un equilibrio de mercado al ser el principal departamento productor.

La Paz se abastece de Santa Cruz.
Cochabamba se abastece de Santa Cruz.
Santa Cruz se abastece de la San Carlos.

Fuente: MPSMAyA – OAP Nota: Los precios para La Paz son cotizados del mercado mayorista de El Alto. El 2 de noviembre fue feriado nacional.

"Se autoriza la reproducción total o parcial de la información citando la fuente MPSMAyA – OAP"

COPORTAMIENTO DE PRECIOS Y ABASTECIMIENTO DE GRANOS Y AGRO INDUSTRIALES EN EL EJE TRONCAL

BOLETIN COMPARATIVO
Semana 46/2026
(Del 6 al 13 de noviembre)

MINISTERIO DE PRODUCCIÓN SOSTENIBLE, MEDIO AMBIENTE Y AGUA
OBSERVATORIO AGROAMBIENTAL Y PRODUCTIVO - OAP

La Paz, 16 de noviembre 2026

Maíz amarillo duro (En bolivianos / QQ)

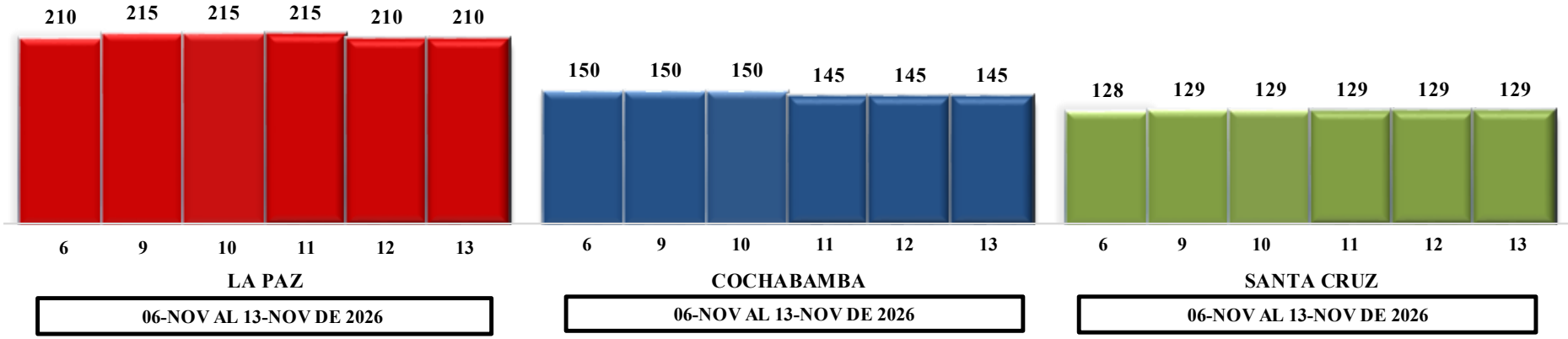

Variación porcentual de precios

CIUDAD	LA PAZ	COCHABAMBA	SANTA CRUZ
VIERNES 06-NOV-26	210	150	128
VIERNES 13-NOV-26	210	145	129
VARIACIÓN %	**0**	**-3**	**1**

En comparación con la semana pasada, en el eje troncal, el maíz amarillo en La Paz registró un comportamiento estable, debido a un equilibrio de mercado; mientras que Cochabamba registró una disminución de 3%, debido al ingreso de oferta alternativa y ajuste de demanda y finalmente Santa Cruz registró un aumento de 1%, debido a una mayor presión de la demanda industrial y retención y costos de siembra.

La Paz se abastece de Santa Cruz.
Cochabamba se abastece de Santa Cruz.
Santa Cruz se abastece de la San Carlos.

Fuente: MPSMAyA – OAP Nota: Los precios para La Paz son cotizados del mercado mayorista de El Alto. El 2 de noviembre fue feriado nacional.

"Se autoriza la reproducción total o parcial de la información citando la fuente MPSMAyA – OAP"

Arroz de segunda Nacional (En Bolivianos / QQ)

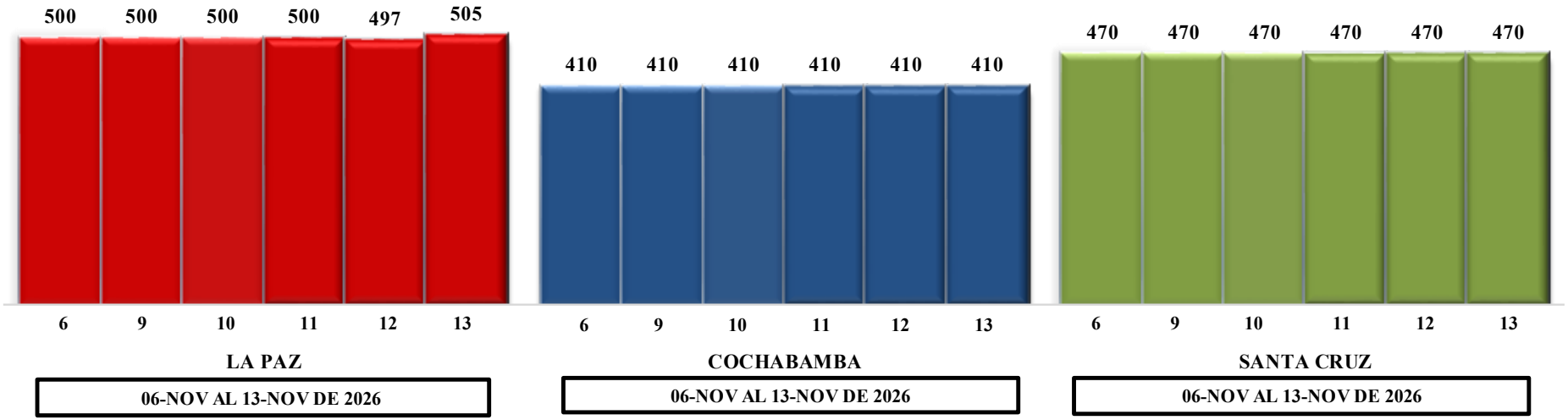

Variación porcentual de precios

CIUDAD	LA PAZ	COCHABAMBA	SANTA CRUZ
VIERNES 06-NOV-26	500	410	470
VIERNES 13-NOV-26	505	410	470
VARIACIÓN %	**1**	**0**	**0**

En comparación con la semana pasada, en el eje troncal, el arroz de segunda en La Paz registró un aumento de 1%, debido a los costos de transporte; mientras que Cochabamba y Santa Cruz registraron un comportamiento estable, debido a un equilibrio de mercado.

La Paz se abastece de Santa Cruz.
Cochabamba se abastece de Santa Cruz
Santa Cruz se abastece de la Warnes y Okinawa.

Fuente: MPSMAyA – OAP Nota: Los precios para La Paz son cotizados del mercado mayorista de El Alto. El 2 de noviembre fue feriado nacional.

"Se autoriza la reproducción total o parcial de la información citando la fuente MPSMAyA – OAP"

Azúcar blanca (En Bolivianos / QQ)

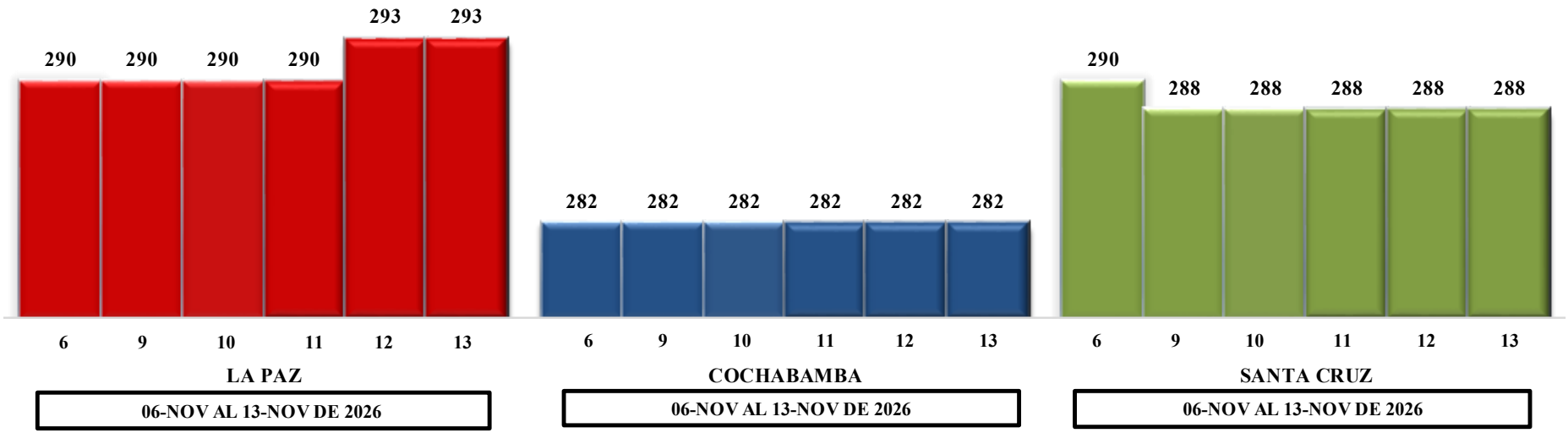

Variación porcentual de precios

CIUDAD	LA PAZ	COCHABAMBA	SANTA CRUZ
VIERNES 06-NOV-26	290	282	290
VIERNES 13-NOV-26	293	282	288
VARIACIÓN %	**1**	**0**	**-1**

En comparación con la semana pasada, en el eje troncal, el azúcar blanca en La Paz registró un aumento de 1%, debido; mientras que Cochabamba registró un comportamiento estable, debido a un equilibrio de mercado y finalmente Santa Cruz registró una disminución de 1%, debido a un ajuste por la oferta acumulada.

La Paz se abastece de Santa Cruz.
Cochabamba se abastece de Santa Cruz
Santa Cruz se abastece de la Warnes y Okinawa.

Fuente: MPSMAyA – OAP Nota: Los precios para La Paz son cotizados del mercado mayorista de El Alto. El 2 de noviembre fue feriado nacional.

"Se autoriza la reproducción total o parcial de la información citando la fuente MPSMAyA – OAP"

Harina blanca Nacional (En Bolivianos / QQ)

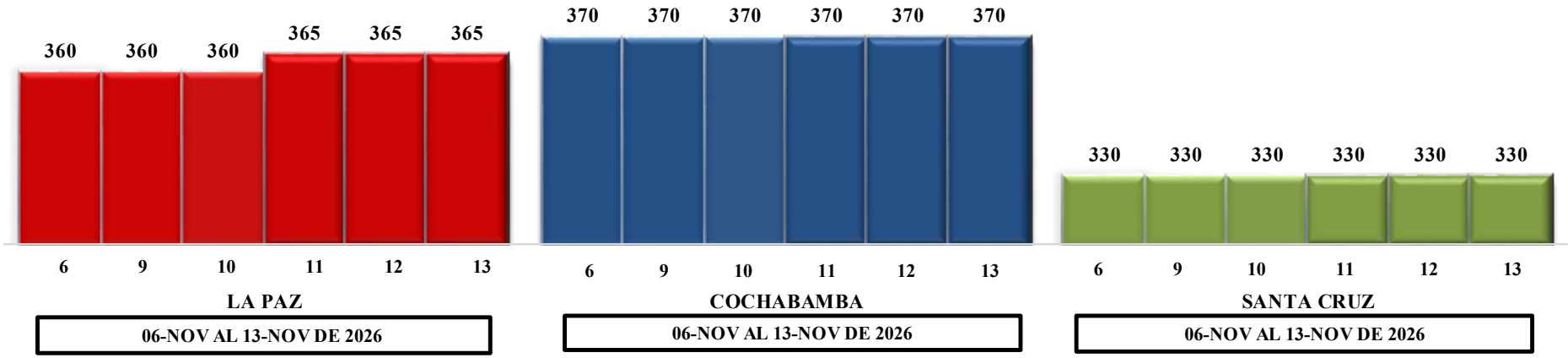

Variación porcentual de precios

CIUDAD	LA PAZ	COCHABAMBA	SANTA CRUZ
VIERNES 06-NOV-26	360	370	330
VIERNES 13-NOV-26	365	370	330
VARIACIÓN %	**1**	**0**	**0**

En comparación con la semana pasada, en el eje troncal, la harina blanca nacional en La Paz registró un aumento de 1%, debido al costo de importación, tipo de cambio, precios de transporte y discrepancias con la harina subvencionada; mientras que Cochabamba y Santa Cruz registraron un comportamiento estable; debido a un equilibrio de mercado.

Cochabamba .
La Paz se abastece de El Alto.
Santa Cruz se abastece de Cuatro Cañadas.

Fuente: MPSMAyA – OAP Nota: Los precios para La Paz son cotizados del mercado mayorista de El Alto. El 2 de noviembre fue feriado nacional.

"Se autoriza la reproducción total o parcial de la información citando la fuente MPSMAyA – OAP"

COMPORTAMIENTO DE PRECIOS NACIONALES E INTERNACIONALES

BOLETIN COMPARATIVO
Semana 46/2026
(Del 6 al 13 de noviembre)

MINISTERIO DE PRODUCCIÓN SOSTENIBLE, MEDIO AMBIENTE Y AGUA

OBSERVATORIO AGROAMBIENTAL Y PRODUCTIVO - OAP

La Paz, 16 de noviembre 2026

COTIZACION OFICIAL SEMANAL DEL BOLIVIANO RESPECTO AL DÓLAR (BCB)

PAÍS	UNIDAD MONETARIA	VIERNES 06-NOV-2026 (BS/USD)	VIERNES 13-NOV-2026 (BS/USD)	Valoración Porcentual
ESTADOS UNIDOS	DÓLAR	12,0260	11,7280	-2,5

NR= No Reporto | Subió de precio | Mantuvo su precio | Bajo de precio

Fuente: MPSMAyA – OAP –BCB

"Se autoriza la reproducción total o parcial de la información citando la fuente MPSMAyA – OAP"

Soya en grano: Precio semanal (Dólares por Tonelada)

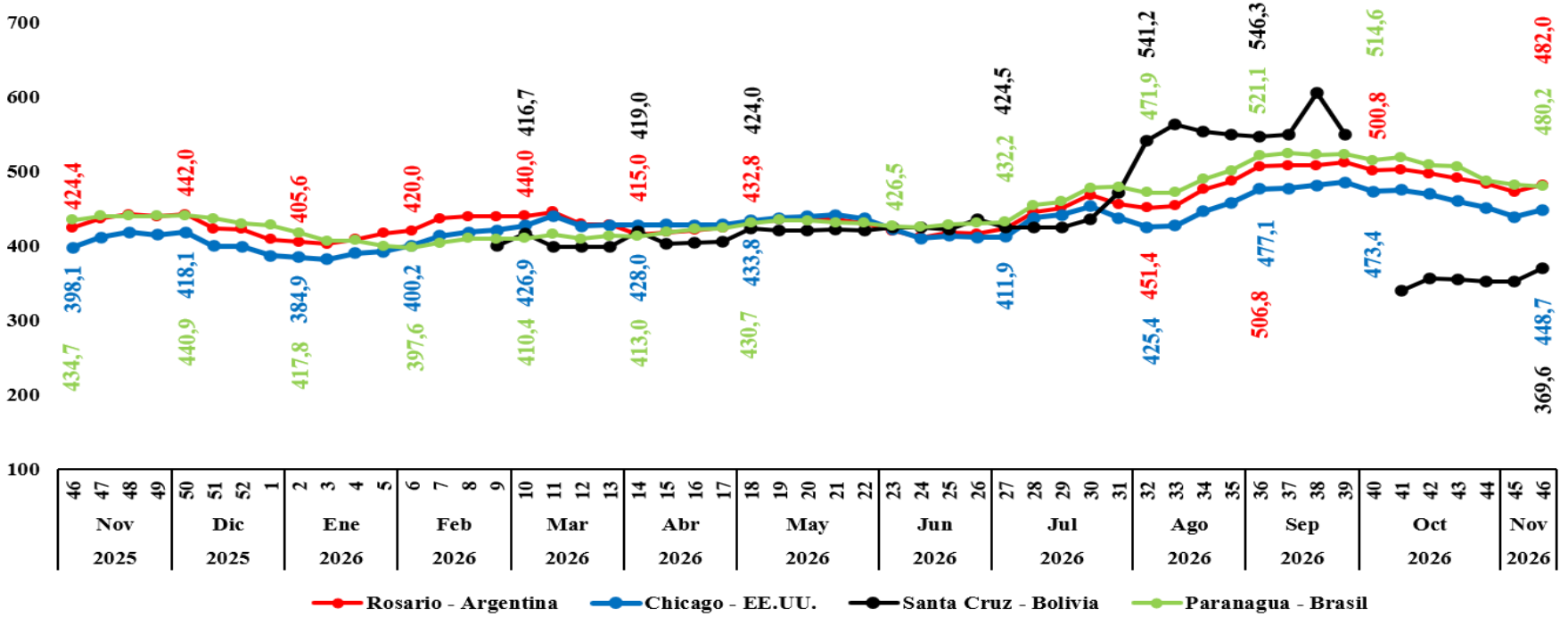

Variación porcentual de precios

CIUDAD	VIERNES 6-NOV-2026	VIERNES 13-NOV-2026	VARIACIÓN %
Rosario	472,6	482,0	**2,0**
Chicago	438,8	448,7	**2,3**
Santa Cruz	352,5	369,6	**4,8**
Paranagua	482,1	480,2	**-0,4**

Según los reportes de ODEPA-Chile, CEPEA-Brasil y FAO, Rosario (ARG), Chicago (EEUU) y Santa Cruz (BOL) registraron una aumento de 2%, 2,3% y 4,8% respectivamente, debido al recorte de existencia del USDA, demanda asiática firme y previsión de productores y referencia externa en Santa Cruz; mientras que Paranaguá (BR) registró una disminución de 0,4%, debido al avance favorable de la siembra en Brasil.

Fuente: MPSMAyA – OAP Nota: Los precios para Santa Cruz son cotizados del mercado mayorista de Santa Cruz y el tipo de cambio es flexible en Bolivia

"Se autoriza la reproducción total o parcial de la información citando la fuente MPSMAyA – OAP"

Maíz Amarillo Duro: Precio semanal (Dólares por Tonelada)

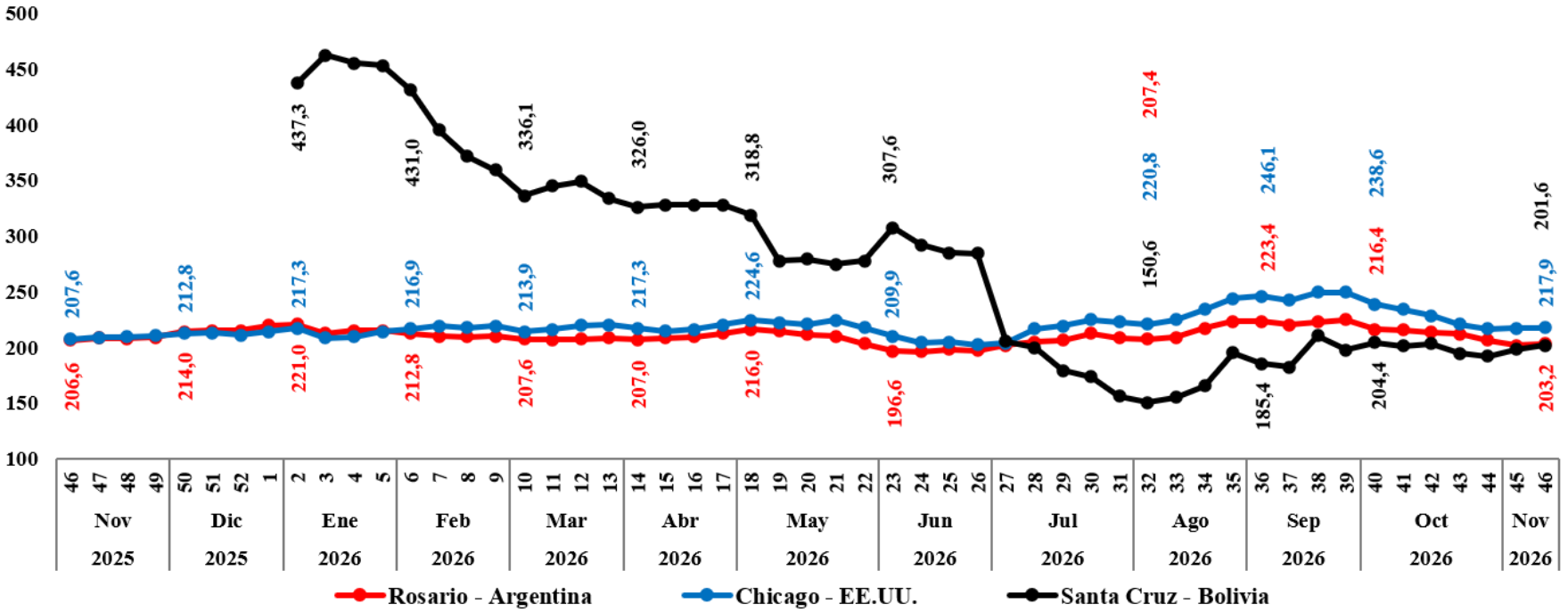

Variación porcentual de precios

CIUDAD	VIERNES 6-NOV-2026	VIERNES 13-NOV-2026	VARIACIÓN %
Rosario	202,0	203,2	**0,6**
Chicago	217,1	217,9	**0,4**
Santa Cruz	198,3	201,6	**1,7**

Según los reportes de ODEPA-Chile, CEPEA-Brasil y FAO, Rosario (ARG), Chicago (EEUU) y Santa Cruz (BOL) registraron un aumento de 0,6%, 0,4% y 1,7% respectivamente, debido a un corte en las proyecciones de cosecha de Estados Unidos y a presiones logísticas y de oferta en los mercados sudamericanos.

Fuente: MPSMAyA – OAP Nota: Los precios para Santa Cruz son cotizados del mercado mayorista de Santa Cruz y el tipo de cambio es flexible en Bolivia

"Se autoriza la reproducción total o parcial de la información citando la fuente MPSMAyA – OAP"

Azúcar: Precio semanal (Dólares por Tonelada)

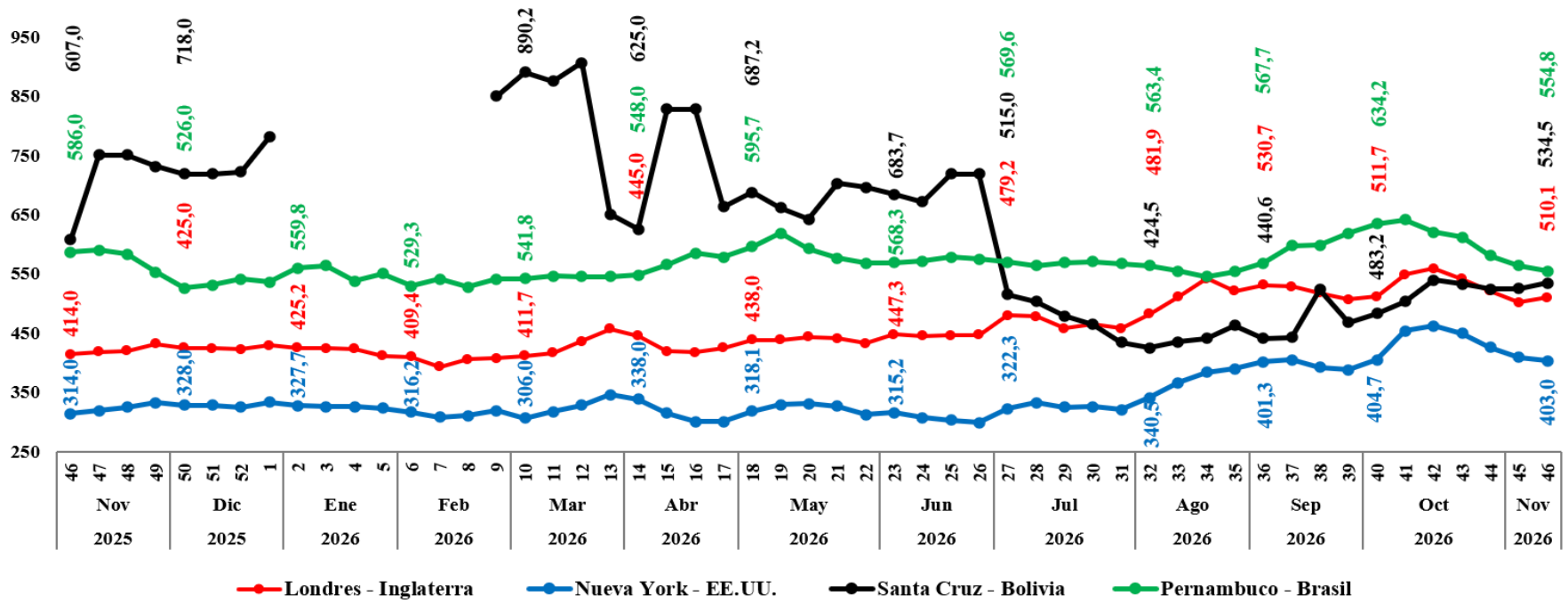

Variación porcentual de precios

CIUDAD	VIERNES 6-NOV-2026	VIERNES 13-NOV-2026	VARIACIÓN %
Londres	501,8	510,1	1,6
Nueva York	408,6	403,0	-1,3
Santa Cruz	524,9	534,5	1,8
Pernambuco	563,2	554,8	-1,5

Según los reportes de ODEPA-Chile, CEPEA-Brasil y FAO, Londres (UK) y Santa Cruz (BOL) registraron un aumento de 1,6% y 1,8% respectivamente, debido a una mayor demanda física; mientras que Nueva York (EEUU) y Pernambuco (BRA) registraron una disminución de 1,3% y 1,5% respectivamente, debido a una mayor disponibilidad física de azúcar.

Fuente: MPSMAyA – OAP Nota: Los precios para Santa Cruz son cotizados del mercado mayorista de Santa Cruz y el tipo de cambio es flexible en Bolivia

"Se autoriza la reproducción total o parcial de la información citando la fuente MPSMAyA – OAP"

Arroz sin cascara: Precio semanal (Dólares por Tonelada)

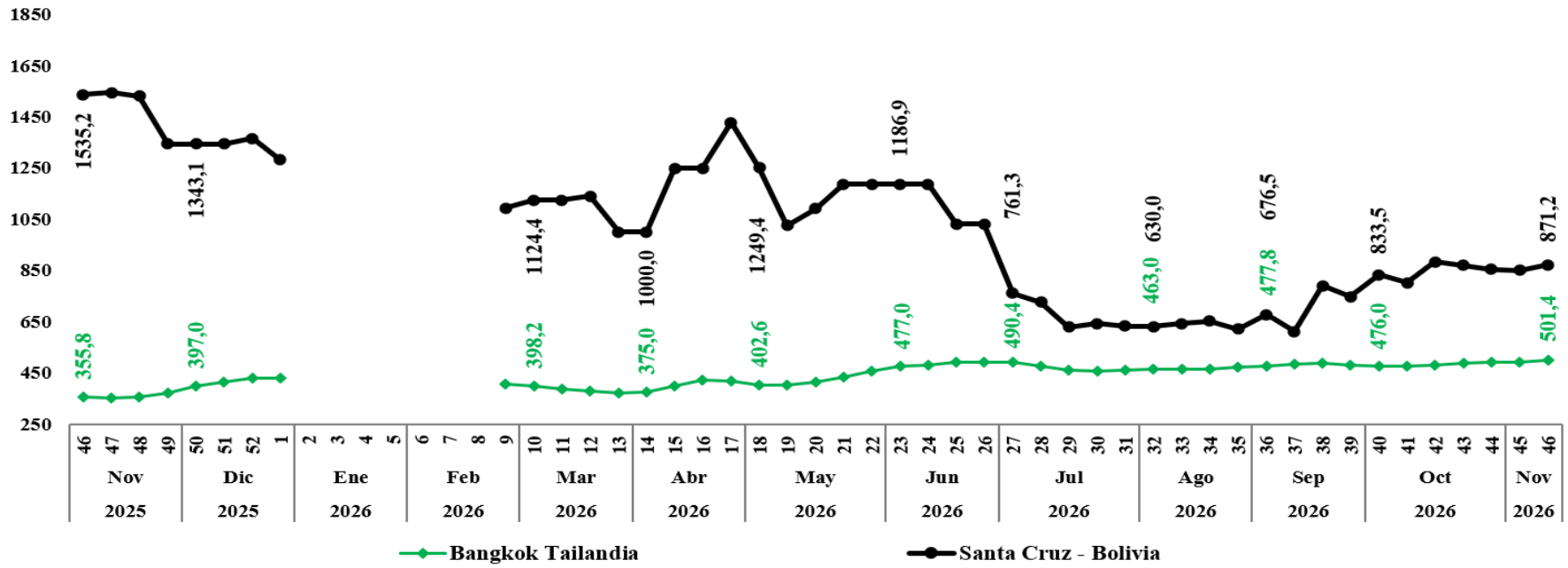

Variación porcentual de precios

CIUDAD	VIERNES 6-NOV-2026	VIERNES 13-NOV-2026	VARIACIÓN %
Bangkok	492,8	501,4	**1,7**
Santa Cruz	850,8	871,2	**2,4**

Según los reportes de ODEPA-Chile, CEPEA-Brasil y FAO, Bangkok (THA) y Santa Cruz (BOL) registraron un aumento de 1,7% y 2,4% respectivamente, debido a factores climáticos y mayor demanda de exportación.

Fuente: MPSMAyA – OAP Nota: Los precios para Santa Cruz son cotizados del mercado mayorista de Santa Cruz y el tipo de cambio es flexible en Bolivia

"Se autoriza la reproducción total o parcial de la información citando la fuente MPSMAyA – OAP"

Sorgo: Precio semanal (Dólares por Tonelada)

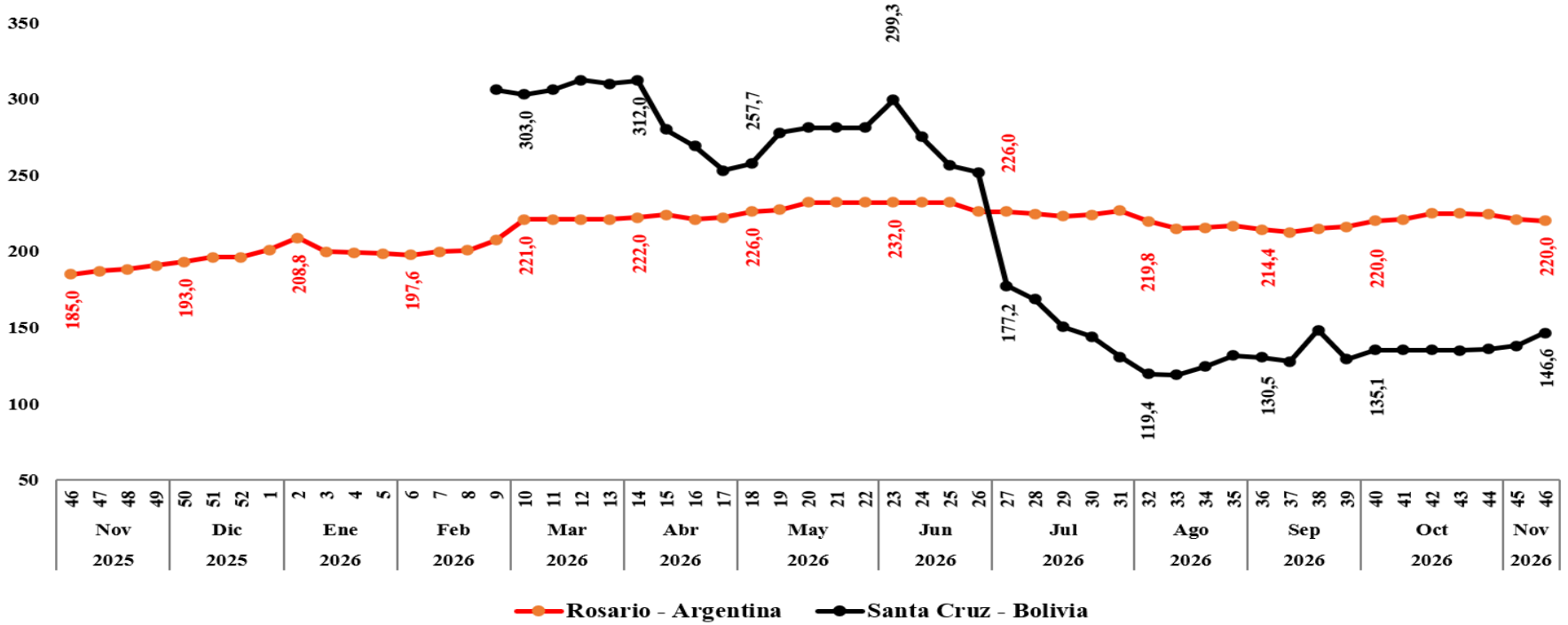

Variación porcentual de precios

CIUDAD	VIERNES 6-NOV-2026	VIERNES 13-NOV-2026	VARIACIÓN %
Rosario	221,0	220,0	**-0,5**
Santa Cruz	138,0	146,6	**6,2**

Según los reportes de ODEPA-Chile, CEPEA-Brasil y FAO, Rosario (ARG) registró una disminución de 0,5%, debido al retiro de compradores, falta de operaciones, menor presión de la demanda exportadora, encarecimiento logístico y efecto cambiario; mientras que Santa Cruz (BOL) registró un aumento de 6,2%, debido a una menor oferta de invierno, demanda pecuaria sostenida y aumento en los costos de transporte.

Fuente: MPSMAyA – OAP Nota: Los precios para Santa Cruz son cotizados del mercado mayorista de Santa Cruz y el tipo de cambio es flexible en Bolivia

"Se autoriza la reproducción total o parcial de la información citando la fuente MPSMAyA – OAP"

Trigo: Precio semanal (Dólares por Tonelada)

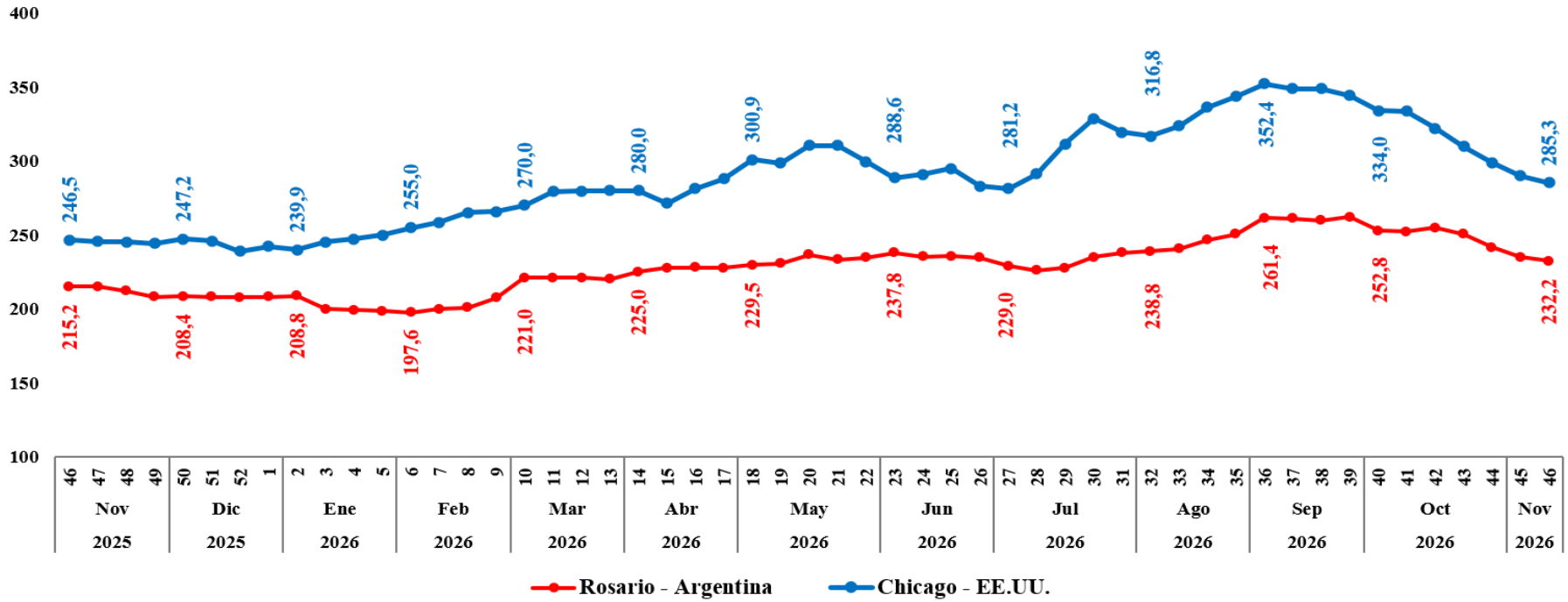

Variación porcentual de precios

CIUDAD	VIERNES 6-NOV-2026	VIERNES 13-NOV-2026	VARIACIÓN %
Rosario	234,8	232,2	**-1,1**
Chicago	290,1	285,3	**-1,7**

Según los reportes de ODEPA-Chile, CEPEA-Brasil y FAO, Rosario (ARG) y Chicago (EEUU) registraron una disminución de 1,1% y 1,7% respectivamente, debido al fortalecimiento del dólar estadounidense, débil demanda exportadora de EE.UU, abundante oferta del hemisferio sur, proyección de supercampaña en Argentina, avance de la trilla, presión de cosecha y arrastre del mercado internacional.

Fuente: MPSMAyA – OAP

"Se autoriza la reproducción total o parcial de la información citando la fuente MPSMAyA – OAP"

Café en grano: Precio semanal (Dólares por Libra)

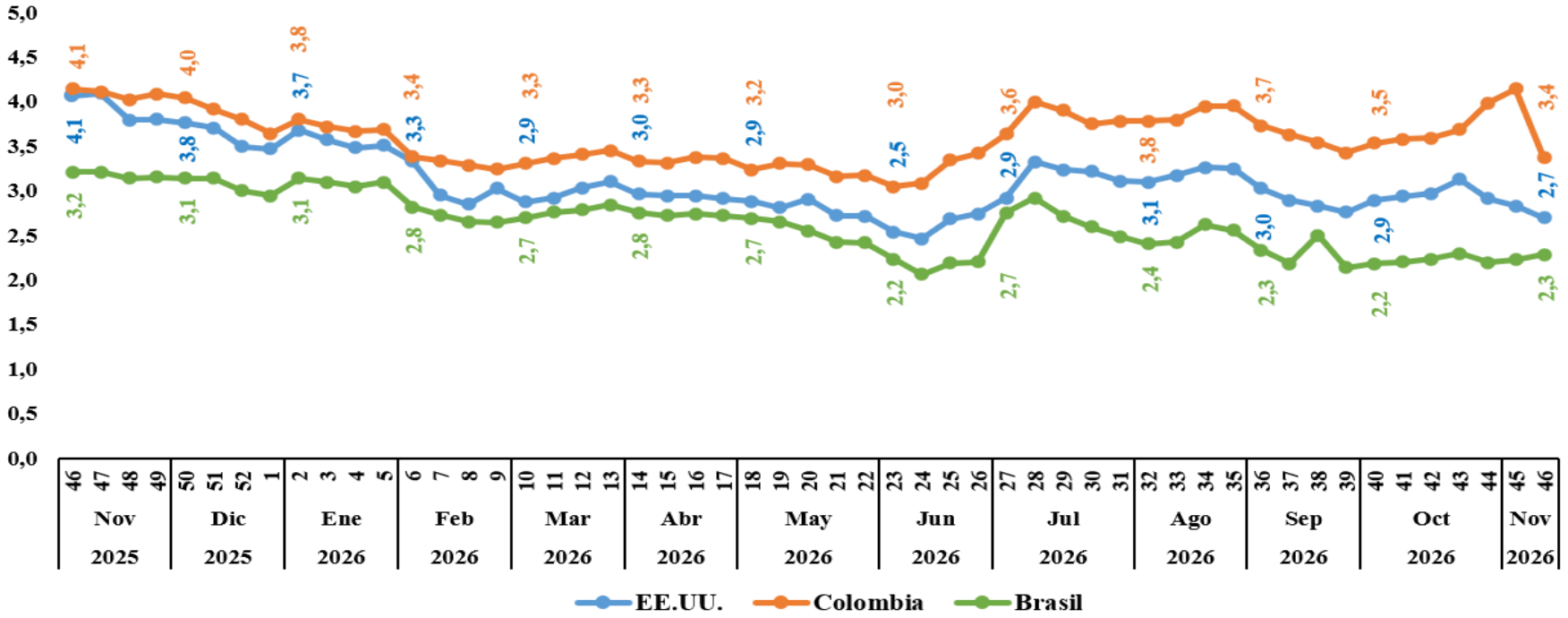

Variación porcentual de precios

CIUDAD	VIERNES 6-NOV-2026	VIERNES 13-NOV-2026	VARIACIÓN %
EE.UU.	2,8	2,7	-4,7
Colombia	4,1	3,4	-18,7
Brasil	2,2	2,3	2,5

Según los reportes de ODEPA-Chile, CEPEA-Brasil y FAO, Nueva York (EEUU) y Colombia (COL) registraron una disminución de 4,7% y 18,7% respectivamente, debido a una mayor oferta física e inventarios, presión por el tipo de cambio en Brasill, caída de la cotización internacional durante la semana y falta de compensación cambiaria; mientras que Brasil (BR) registró un aumento de 2,5%, debido al desplome del real brasileño, efecto de conversión en moneda local y retención de vendedores tras el repunte.

Fuente: MPSMAyA – OAP

"Se autoriza la reproducción total o parcial de la información citando la fuente MPSMAyA – OAP"